



RENCANA STRATEGIS 2021-2026

Daerah,

1. Peraturan

PEMERINTAH KOTA CILEGON
KECAMATAN JOMBANG KOTA CILEGON

BERITA DAERAH KOTA CILEGON



TAHUN : 2023

NOMOR : 12

PERATURAN WALI KOTA CILEGON

NOMOR 12 TAHUN 2023

TENTANG

PERUBAHAN RENCANA STRATEGIS PERANGKAT DAERAH
TAHUN 2021-2026

DENGAN RAHMAT TUHAN YANG MAHA ESA
WALI KOTA CILEGON,

- Menimbang : a. bahwa dengan adanya perubahan target capaian kinerja dalam Rencana Strategis Perangkat Daerah serta nomenklatur Perangkat Daerah, maka Rencana Strategis Perangkat Daerah Tahun 2021-2026 perlu dilakukan perubahan;
- b. bahwa berdasarkan pertimbangan sebagaimana dimaksud dalam huruf a, perlu menetapkan Peraturan Wali Kota tentang Perubahan Rencana Strategis Perangkat Daerah Tahun 2021-2026;
- Mengingat : 1. Undang-Undang Nomor 15 Tahun 1999 tentang Pembentukan Kotamadya Daerah Tingkat II Depok dan Kotamadya Daerah Tingkat II Cilegon (Lembaran Negara Republik Indonesia Tahun 1999 Nomor 49, Tambahan Lembaran Negara Republik Indonesia Nomor 3828);
2. Undang-Undang Nomor 25 Tahun 2004 tentang Sistem Perencanaan Pembangunan Nasional (Lembaran Negara Republik Indonesia Tahun 2004 Nomor 104, Tambahan Lembaran Negara Republik Indonesia Nomor 4421);
3. Undang-Undang Nomor 17 Tahun 2007 tentang Rencana Pembangunan Jangka Panjang Nasional Tahun 2005-2025 (Lembaran Negara Republik Indonesia Tahun 2007 Nomor 33, Tambahan Lembaran Negara Republik Indonesia Nomor 4700);
4. Undang ...

4. Undang-Undang Nomor 26 Tahun 2007 tentang Penataan Ruang (Lembaran Negara Republik Indonesia Tahun 2007 Nomor 68, Tambahan Lembaran Negara Republik Indonesia Nomor 4725);
 5. Undang-Undang Nomor 23 Tahun 2014 tentang Pemerintahan Daerah (Lembaran Negara Republik Indonesia Tahun 2014 Nomor 244, Tambahan Lembaran Negara Republik Indonesia Nomor 5587) sebagaimana telah beberapa kali diubah, terakhir dengan Undang-Undang Nomor 6 Tahun 2023 tentang Penetapan Peraturan Pemerintah Pengganti Undang-Undang Nomor 2 Tahun 2022 tentang Cipta Kerja menjadi Undang-Undang (Lembaran Negara Republik Indonesia Tahun 2023 Nomor 41, Tambahan Lembaran Negara Republik Indonesia Nomor 6858);
 6. Undang-Undang Nomor 11 Tahun 2021 tentang Cipta Kerja (Lembaran Negara Republik Indonesia Tahun 2021 Nomor 68, Tambahan Lembaran Negara Republik Indonesia Nomor 4725) sebagaimana telah beberapa kali diubah, terakhir dengan Undang-Undang Nomor 6 Tahun 2023 tentang Penetapan Peraturan Pemerintah Pengganti Undang-Undang Nomor 2 Tahun 2022 tentang Cipta Kerja menjadi Undang-Undang (Lembaran Negara Republik Indonesia Tahun 2023 Nomor 41, Tambahan Lembaran Negara Republik Indonesia Nomor 6858);
 7. Peraturan Pemerintah Nomor 8 Tahun 2008 tentang Tahapan, Tata Cara Penyusunan, Pengendalian dan Evaluasi Pelaksanaan Rencana Pembangunan Daerah, (Lembaran Negara Republik Indonesia Tahun 2008 Nomor 21, Tambahan Lembaran Negara Republik Indonesia Nomor 4817);
 8. Peraturan Presiden Nomor 18 Tahun 2020 tentang Rencana Pembangunan Jangka Menengah Nasional Tahun 2020- 2024 (Lembaran Negara Republik Indonesia Tahun 2020 Nomor 10);
 9. Peraturan ...
-

9. Peraturan Menteri Dalam Negeri Nomor 86 Tahun 2017 tentang Tata Cara Perencanaan, Pengendalian dan Evaluasi Pembangunan Daerah, Tata Cara Evaluasi Rancangan Peraturan Daerah Tentang Rencana Pembangunan Jangka Panjang Daerah dan Rencana Pembangunan Jangka Menengah Daerah, Serta Tata Cara Perubahan Rencana Pembangunan Jangka Panjang Daerah, Rencana Pembangunan Jangka Menengah Daerah, dan Rencana Kerja Pemerintah Daerah (Berita Negara Republik Indonesia Tahun 2017 Nomor 1312);
10. Peraturan Daerah Nomor 19 Tahun 2006 tentang Sistem Perencanaan Pembangunan Daerah (Lembaran Daerah Kota Cilegon Tahun 2006 Nomor 19, Tambahan Lembaran Daerah Kota Cilegon Nomor 48);
11. Peraturan Daerah Nomor 1 Tahun 2020 tentang Rencana Tata Ruang Wilayah Kota Cilegon Tahun 2020-2040 (Lembaran Daerah Kota Cilegon Tahun 2020 Nomor 1);
12. Peraturan Daerah Nomor 7 Tahun 2021 tentang Rencana Pembangunan Jangka Menengah Daerah Kota Cilegon Tahun 2021-2026 (Lembaran Daerah Kota Cilegon Tahun 2021 Nomor 7);

MEMUTUSKAN:

Menetapkan : PERATURAN WALI KOTA TENTANG PERUBAHAN RENCANA STRATEGIS PERANGKAT DAERAH TAHUN 2021-2026.

BAB I

KETENTUAN UMUM

Pasal 1

Dalam Peraturan Wali Kota ini yang dimaksud dengan:

1. Daerah adalah Kota Cilegon.
2. Wali Kota adalah Wali Kota Cilegon.
3. Pemerintah Daerah adalah Wali Kota sebagai unsur penyelenggara Pemerintahan Daerah yang memimpin pelaksanaan urusan pemerintahan yang menjadi kewenangan Daerah otonom.
4. Dewan ...

4. Dewan Perwakilan Rakyat Daerah yang selanjutnya disingkat DPRD adalah Lembaga Perwakilan Rakyat Daerah yang berkedudukan sebagai unsur penyelenggara Pemerintahan Daerah.
5. Perangkat Daerah adalah unsur pembantu Wali Kota dan DPRD dalam penyelenggaraan Urusan Pemerintahan yang menjadi kewenangan Daerah.
6. Badan Perencanaan Pembangunan Daerah Penelitian dan Pengembangan yang selanjutnya disebut Bappedalitbang adalah Badan Perencanaan Pembangunan Daerah Penelitian dan Pengembangan Kota Cilegon.
7. Rencana Pembangunan Jangka Menengah Daerah yang selanjutnya disingkat RPJMD adalah dokumen perencanaan Daerah untuk periode 5 (lima) tahun terhitung sejak dilantik sampai dengan berakhirnya masa jabatan Kepala Daerah.
8. Rencana Pembangunan Tahunan Daerah yang selanjutnya disebut Rencana Kerja Pemerintah Daerah yang selanjutnya disingkat RKPD adalah dokumen perencanaan Daerah untuk periode 1 (satu) tahun.
9. Rencana Strategis Perangkat Daerah yang selanjutnya disingkat dengan Renstra Perangkat Daerah adalah dokumen perencanaan Perangkat Daerah untuk periode 5 (lima) tahun.
10. Rencana Kerja Perangkat Daerah yang selanjutnya disingkat Renja Perangkat Daerah adalah dokumen perencanaan Perangkat Daerah untuk periode 1 (satu) tahun.

BAB II

PERUBAHAN RENSTRA PERANGKAT DAERAH

Pasal 2

- (1) Wali Kota menetapkan Perubahan Renstra Perangkat Daerah yang telah diverifikasi oleh Bappedalitbang.
 - (2) Perubahan ...
-

- (2) Perubahan Renstra Perangkat Daerah sebagaimana dimaksud pada ayat (1) terdiri dari:
- a. Dinas Pendidikan dan Kebudayaan;
 - b. Dinas Kesehatan;
 - c. Dinas Perumahan dan Kawasan Permukiman;
 - d. Dinas Pemadam Kebakaran dan Penyelamatan;
 - e. Dinas Satuan Polisi Pamong Praja;
 - f. Dinas Sosial;
 - g. Dinas Pemberdayaan Perempuan dan Perlindungan Anak serta Pengendalian Penduduk dan Keluarga Berencana;
 - h. Dinas Pekerjaan Umum dan Tata Ruang;
 - i. Dinas Tenaga Kerja;
 - j. Dinas Perhubungan;
 - k. Dinas Lingkungan Hidup;
 - l. Dinas Kependudukan dan Pencatatan Sipil;
 - m. Dinas Penanaman Modal dan Pelayanan Terpadu Satu Pintu;
 - n. Dinas Perpustakaan dan Kearsipan;
 - o. Badan Kesatuan Bangsa dan Politik;
 - p. Badan Penanggulangan Bencana Daerah;
 - q. Inspektorat;
 - r. Badan Perencanaan Pembangunan Daerah Penelitian dan Pengembangan;
 - s. Badan Pengelolaan Keuangan, Pendapatan dan Aset Daerah;
 - t. Badan Kepegawaian Pengembangan dan Sumber Daya Manusia;
 - u. Dinas Pemuda, Olahraga, dan Pariwisata;
 - v. Dinas Koperasi, Usaha Kecil dan Menengah;
 - w. Dinas Perindustrian dan Perdagangan;
 - x. Dinas Ketahanan Pangan dan Pertanian;
 - y. Dinas Komunikasi, Informatika, Statistik dan Persandian;
 - z. Sekretariat Daerah;
 - aa. Sekretariat Dewan Perwakilan Rakyat Daerah;
 - bb. Kecamatan ...

- bb. Kecamatan Jombang;
 - cc. Kecamatan Purwakarta;
 - dd. Kecamatan Cilegon;
 - ee. Kecamatan Citangkil;
 - ff. Kecamatan Grogol;
 - gg. Kecamatan Cibeber;
 - hh. Kecamatan Ciwandan; dan
 - ii. Kecamatan Pulomerak.
- (3) Isi dan uraian Perubahan Renstra Perangkat Daerah tahun 2021-2026 memuat konsep dan rencana kegiatan pembangunan dalam kerangka perencanaan strategis yang akan dilaksanakan selama periode tahun 2021-2026.
- (4) Isi dan uraian Perubahan Renstra Perangkat Daerah sebagaimana dimaksud pada ayat (2) tercantum dalam Lampiran yang merupakan bagian tidak terpisahkan dari Peraturan Wali Kota ini.

Pasal 3

Perubahan Renstra Perangkat Daerah yang telah ditetapkan sebagaimana dimaksud dalam Pasal 2 menjadi Pedoman Perangkat Daerah dalam menyusun Perubahan Renja Perangkat Daerah dan digunakan sebagai bahan penyusunan rancangan RKPD.

BAB III

SISTEMATIKA PENYUSUNAN PERUBAHAN RENSTRA

Pasal 4

Penyusunan Perubahan Renstra Perangkat Daerah disajikan dengan sistematika paling sedikit memuat:

- a. pendahuluan;
- b. gambaran pelayanan perangkat daerah;
- c. permasalahan dan isu strategis perangkat daerah;
- d. tujuan dan sasaran;
- e. strategi dan arah kebijakan;
- f. rencana program dan kegiatan serta pendanaan;
- g. kinerja penyelenggaraan bidang urusan; dan
- h. penutup.

BAB ...

Pasal 4

Peraturan Wali Kota ini mulai berlaku pada tanggal diundangkan.

Agar setiap orang mengetahuinya, memerintahkan pengundangan Peraturan Wali Kota ini dengan penempatannya dalam Berita Daerah Kota Cilegon.

Ditetapkan di Cilegon
pada tanggal 10 April 2023

WALI KOTA CILEGON,

ttd

HELLDY AGUSTIAN

Diundangkan di Cilegon

pada tanggal 10 April 2023

SEKRETARIS DAERAH KOTA CILEGON



MAMAN MAULUDIN

BERITA DAERAH KOTA CILEGON TAHUN 2023 NOMOR 12

KATA PENGANTAR

Assalamu'alaikum Warrahmatullah Wabarakatuh,

Puji syukur Kami panjatkan kehadirat Allah SWT atas karunia serta ridhoNya, maka kami dapat menyusun Rencana Strategis Kecamatan Jombang Tahun 2021-2026.

Rencana Strategis Kecamatan Jombang Tahun 2021-2026 merupakan dokumen perencanaan Kecamatan Jombang yang memuat visi, misi, strategi, kebijakan, program dan kegiatan perangkat dan yang bersifat indikatif yang disusun sesuai dengan tugas dan fungsinya serta berpedoman kepada RPJMD Kota Cilegon sebagai pedoman dan acuan perencanaan, pelaksanaan, pengendalian dan evaluasi pembangunan di Kecamatan Jombang dalam periode tahun 2021-2026.

Akhir kata, kami mengucapkan terima kasih atas partisipasi semua pihak dalam proses penyusunan Rencana Strategis Kecamatan Jombang Tahun 2021-2026. Semoga Rencana Strategis (Renstra) Kecamatan Jombang Tahun 2021- 2026 dapat bermanfaat bagi pembangunan di Kecamatan Jombang.

Wassalamu'alaikum Warrahmatullah Wabarakatuh.

Cilegon, 03 April 2023



DAFTAR ISI

Kata Pengantar	
Daftar Isi	
Daftar Tabel	
Daftar Gambar	
BAB I	PENDAHULUAN
	I.1 Latar Belakang
	I.2 Landasan Hukum
	I.3 Maksud dan Tujuan
	I.4 Sistematika Penulisan
BAB II	GAMBARAN PELAYANAN KECAMATAN JOMBANG
	II.1 Tugas Fungsi dan Struktur Organisasi Kecamatan
	II.2 Sumber Daya Kecamatan Jombang
	II.2.1 Sumber Daya Manusia
	II.2.2 Sarana dan Prasarana
	II.3 Kinerja Pelayanan Kecamatan Jombang
	II.4 Tantangan dan Peluang Pengembangan Pelayanan Kecamatan Jombang
BAB III	PERMASALAHAN DAN ISU-ISU STRATEGIS KECAMATAN JOMBANG.....
	III.1 Identifikasi Permasalahan Berdasarkan Tugas dan Fungsi Pelayanan Kecamatan Jombang
	III.2 Telaahan Visi, Misi dan Program Walikota dan Wakil Walikota
	III.3 Telaahan Renstra K/L dan Renstra
	III.4 Telaahan Rencana Tata Ruang Wilayah (RTRW) dan Kajian Lingkungan Hidup Strategis (KLHS)
	III.5 Penentuan Isu-isu Strategis
BAB IV	TUJUAN DAN SASARAN
BAB V	STRATEGI DAN ARAH KEBIJAKAN
BAB VI	RENCANA PROGRAM DAN KEGIATAN SERTA PENDANAAN.....
	VI.1 Rencana Program dan Kegiatan Serta Pendanaan.....
	VI.2 Program Prioritas Pembangunan Daerah
BAB VII	KINERJA PENYELENGGARAAN BIDANG URUSAN
BAB VIII	PENUTUP.....
	LAMPIRAN

DAFTAR TABEL

Tabel 2.1	Luas Kelurahan di Kecamatan Jombang
Tabel 2.2	Jumlah Pegawai PNS Kecamatan Jombang Berdasarkan Golongan
Tabel 2.3	Jumlah Pegawai PNS Kecamatan Jombang Berdasarkan Tingkat Pendidikan
Tabel 2.4	Kondisi Asset Kecamatan Jombang
Tabel 2.5	Jumlah Sarana dan Prasarana Kecamatan Jombang yang Dalam Kondisi Baik
Tabel 2.6	Pencapaian Kinerja Pelayanan Kecamatan Jombang Tahun 2016-2020
Tabel 2.7	Produk Pelayanan Kecamatan Jombang
Tabel 2.8	Realisasi Pembangunan Sarpraswil Kecamatan Jombang Tahun 2017-2020
Tabel 2.9	Anggaran dan Realisasi Pendanaan Pelayanan Kecamatan Jombang Tahun 2016-2020
Tabel 3.1	Pemetaan Permasalahan Untuk Penentuan Prioritas
Tabel 3.2	Faktor Pendorong dan Penghambat Pelayanan
Tabel 3.3	Faktor Pendorong dan Penghambat Pelayanan Kecamatan Jombang Berdasarkan Sasaran Jangka Menengah Kota Cilegon
Tabel 3.4	Faktor Pendorong dan Penghambat Pelayanan Kecamatan Jombang Berdasarkan Telaahan Rencana Tata Ruang Wilayah (RTRW)
Tabel 3.5	Faktor Pendorong dan Penghambat Pelayanan Kecamatan Jombang Berdasarkan Telaahan Rencana Tata Ruang Wilayah (KLHS)
Tabel 3.6	Isu Strategis dalam RPJMD Kota Cilegon Tahun 2021-2026
Tabel 4.1	Tujuan dan Sasaran Jangka Menengah Kecamatan Jombang
Tabel 5.1	Tujuan, Strategi dan Arah Kebijakan Kecamatan Jombang
Tabel 6.1	Rencana Program dan Kegiatan Serta Pendanaan Kecamatan Jombang Tahun 2021-2026
Tabel 6.2	Program Prioritas Pembangunan Daerah
Tabel 7.1	Indikator Kinerja Perangkat Daerah yang Mengacu pada Tujuan dan Sasaran

DAFTAR GAMBAR

Gambar 2.1	Peta Kota Cilegon
Gambar 2.2	Peta Kecamatan Jombang
Gambar 2.3	Struktur Organisasi Kecamatan Jombang
Gambar 2.4	Diagram Komposisi Pegawai Kecamatan Jombang
Gambar 2.5	Diagram Kondisi Asset Kecamatan Jombang
Gambar 2.6	Grafik Data Survey Kepuasan Masyarakat Kecamatan Jombang

DAFTAR LAMPIRAN

DEFINISI OPERASIONAL

BAB I

PENDAHULUAN

I.1 LATAR BELAKANG

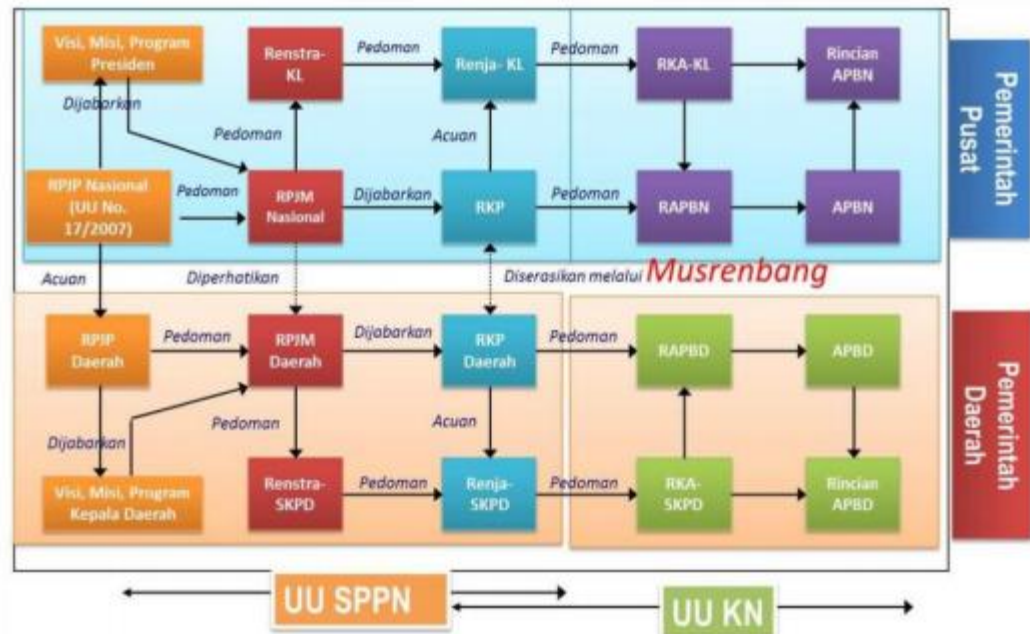
Sebagai perangkat daerah, Kecamatan Jombang memegang peran yang strategis dalam pelayanan kepada masyarakat dan penyelenggaraan tugas umum pemerintahan, untuk itu diwajibkan menyusun RENSTRA-PD sebagaimana amanat Undang-undang Nomor 25 Tahun 2004 tentang Sistem Perencanaan Pembangunan Nasional dan Undang-undang Nomor 23 Tahun 2014 tentang Pemerintahan Daerah serta perangkat peraturan perundangan penjabarannya bahwa perangkat daerah berkewajiban menyusun rencana kerja sebagai acuan penyelenggaraan pembangunan oleh perangkat daerah bersangkutan sesuai dengan tugas dan fungsinya, baik untuk jangka waktu lima tahunan maupun tahunan.

Rencana Strategis (RENSTRA) Kecamatan Jombang Kota Cilegon adalah dokumen perencanaan perangkat daerah untuk periode 5 (lima) tahun yang memuat tujuan, sasaran, program dan kegiatan pembangunan dalam rangka pelaksanaan urusan pemerintahan wajib dan/atau urusan pemerintahan pilihan sesuai dengan tugas dan fungsi setiap Perangkat Daerah, yang disusun berpedoman kepada RPJM Daerah dan bersifat indikatif, sebagaimana diamanatkan dalam Peraturan Daerah Nomor 19 Tahun 2006 tentang Sistem Perencanaan Pembangunan Daerah Kota Cilegon. Selain itu, RENSTRA Kecamatan Jombang Kota Cilegon merupakan komitmen yang digunakan sebagai tolak ukur dan alat bantu bagi perumusan kebijakan penyelenggaraan pemerintahan. Dokumen Rencana Strategis (RENSTRA) Kecamatan Jombang memuat visi, misi, tujuan, sasaran, strategi, kebijakan, indikasi program/kegiatan, target indikator kinerja dan pagu dana indikatif serta sumber-sumber pembiayaan selama kurun waktu 5 (lima) tahun yang mengacu pada tugas dan fungsi Kecamatan Jombang.

Untuk itu dalam rangka melaksanakan tugas sesuai dengan fungsi yang dimiliki oleh Kecamatan Jombang, maka disusunlah Rencana Strategis (RENSTRA) sebagai satu bagian utuh dari manajemen pembangunan Pemerintah Kota Cilegon. RENSTRA Kecamatan Jombang memuat keadaan yang ingin dicapai dalam melaksanakan tugas yang diformulasikan dalam bentuk pernyataan visi, misi dan strategi yang akan dijalankan selama kurun waktu 5 (lima) tahun yaitu 2021-2026.

Dengan adanya Rencana Strategis (RENSTRA) ini, diharapkan proses perencanaan pembangunan daerah akan berjalan lebih efektif dan efisien, dan akan dihasilkan suatu rencana program dan kegiatan pembangunan yang terarah, terpadu dan berkesinambungan. Keterkaitan antar dokumen perencanaan dalam sistem perencanaan pembangunan dan sistem keuangan negara dapat dilihat dari bagan dibawah ini :

Gambar I.1 Hubungan Antar Dokumen Perencanaan



Sumber: Undang-Undang Nomor 25 Tahun 2004 tentang Sistem Perencanaan Pembangunan Nasional.
Undang-Undang Nomor 17 Tahun 2003 tentang Keuangan Negara.

Bagan diatas menunjukkan alur penyusunan Rencana Strategis (RENSTRA) Kecamatan Jombang Kota Cilegon yang berpedoman pada RPJMD Kota Cilegon, yang kemudian menjadi pedoman penyusunan Rencana Kerja (RENJA) Kecamatan Jombang Kota Cilegon. Dengan demikian dokumen Rencana Strategis (RENSTRA) merupakan penjabaran RPJMD terkait dengan program dan kegiatan yang akan dilaksanakan oleh Kecamatan Jombang Kota Cilegon dalam mendukung visi, misi, tujuan dan sasaran Walikota dan Wakil Walikota terpilih.

I.2 LANDASAN HUKUM

Penyusunan Rencana Strategis (RENSTRA) Kecamatan Jombang tahun 2021-2026 dilandasi oleh peraturan perundangan sebagai berikut :

1. Pasal 18 Ayat 6 Undang-undang Dasar Negara Republik Indonesia Tahun 1945;
2. Undang-undang Republik Indonesia Nomor 15 Tahun 1999 tentang Pembentukan Kotamadya Daerah Tingkat II Cilegon dan Kotamadya Daerah Tingkat II Depok (Lembaran Negara Republik Indonesia Tahun 1999 Nomor 49, Tambahan Lembaran Negara Republik Indonesia Nomor 3828);
3. Undang-undang Nomor 23 Tahun 2000 tentang Pembentukan Provinsi Banten (Lembaran Negara Republik Indonesia Tahun 2000 Nomor 182, Tambahan Lembaran Negara Republik Indonesia Nomor 4010);
4. Undang-undang Nomor 5 Tahun 2004 tentang Sistem Perencanaan Pembangunan Nasional (Lembaran Negara Tahun 2004 Nomor 104 Tambahan Lembaran Negara Nomor 4421);

5. Undang-undang Nomor 17 Tahun 2007 tentang Rencana Pembangunan Jangka Panjang Nasional Tahun 2005-2025 (Lembaran Negara Tahun 2007 Nomor 33 Tambahan Lembaran Negara Nomor 4700);
6. Undang-undang Nomor 23 Tahun 2014 tentang Pemerintahan Daerah (Lembaran Negara Republik Indonesia Tahun 2014 Nomor 244, Tambahan Lembaran Negara Republik Indonesia Nomor 5587) sebagaimana telah diubah beberapa kali terakhir dengan Undang-undang Nomor 9 Tahun 2015 tentang Perubahan Kedua Atas Undang-undang Nomor 23 Tahun 2014 tentang Pemerintahan Daerah (Lembaran Negara Republik Indonesia Tahun 2015 Nomor 58, Tambahan Lembaran Negara Republik Indonesia Nomor 5679);
7. Peraturan Presiden Republik Indonesia Nomor 18 Tahun 2020 tentang Rencana Pembangunan Jangka Menengah Nasional Tahun 2020-2024 (Lembaran Negara Republik Indonesia Tahun 2020 Nomor 10, Tambahan Lembaran Negara Republik Indonesia Nomor 5887);
8. Peraturan Menteri Dalam Negeri Nomor 86 Tahun 2017 tentang Tata Cara Perencanaan, Pengendalian dan Evaluasi Pembangunan Daerah, Tata Cara Evaluasi Rancangan Peraturan Daerah tentang Rencana Pembangunan Jangka Panjang Daerah dan Rencana Pembangunan Jangka Menengah Daerah, serta Tata Cara Perubahan Rencana Pembangunan Jangka Panjang Daerah, Rencana Pembangunan Jangka Menengah Daerah dan Rencanan Kerja Pemerintah Daerah;
9. Peraturan Daerah Provinsi Banten Nomor 10 Tahun 2019 tentang Perubahan atas Peraturan Daerah Nomor 7 Tahun 2017 tentang Rencana Pembangunan Jangka Menengah Daerah Provinsi Banten Tahun 2017-2022 (Lembaran Daerah Provinsi Banten Tahun 2019 Nomor 10);
10. Peraturan Daerah Kota Cilegon Nomor 7 Tahun 2010 tentang Rencana Pembangunan Jangka Panjang (RPJP) Daerah Provinsi Banten Tahun 2005-2025 (Lembaran Daerah Kota Cilegon Tahun 2010 Nomor 7, Tambahan Lembaran Daerah Kota Cilegon Tahun 2010 Nomor 59);
11. Peraturan Daerah Kota Cilegon Nomor 1 Tahun 2020 Tentang Rencana Tata Ruang Wilayah Kota Cilegon Tahun 2020-2040;
12. Peraturan Daerah Kota Cilegon Nomor 7 Tahun 2021 tentang Rencana Pembangunan Jangka Menengah Daerah Kota Cilegon Tahun 2021-2026;
13. Peraturan Daerah Kota Cilegon Nomor 1 Tahun 2022 tentang Pembentukan dan Susunan Perangkat Daerah;
14. Peraturan Walikota Cilegon Nomor 45 Tahun 2018 tentang Tata Cara Pengendalian dan Evaluasi Pembangunan Daerah di Lingkungan Pemerintah Kota Cilegon;
15. Peraturan Walikota Cilegon Nomor 29 Tahun 2022 tentang Kedudukan, Susunan Organisasi, Tugas dan Fungsi Serta Tata Kerja Kecamatan;

I.3 MAKSUD DAN TUJUAN

Penyusunan Rencana Strategis (RENSTRA) Kecamatan Jombang Kota Cilegon Tahun 2021-2026 dimaksudkan untuk memberikan kebijakan arahan sekaligus pedoman/acuan secara umum dalam melaksanakan program

dan kegiatan pembangunan selama 5 tahun sesuai dengan tugas dan fungsi Kecamatan Jombang Kota Cilegon.

Tujuan penyusunan Rencana Strategis (RENSTRA) oleh Kecamatan Jombang Kota Cilegon Tahun 2021-2026 adalah sebagai berikut :

1. Sebagai acuan dalam pelaksanaan pembangunan yang komprehensif, terukur dan dapat dipertanggung jawabkan dalam mengakomodir dan mengimplementasikan solusi pembangunan sebagai isu, permasalahan dan tantangan pembangunan pada periode tahun 2021-2026;
2. Sebagai landasan atau pedoman dalam penyusunan rencana kerja dan penganggaran Kecamatan Jombang Kota Cilegon;
3. Sebagai alat awal untuk mengukur pencapaian kinerja yang akan digunakan pihak-pihak dalam rangka menilai kinerja organisasi;
4. Menjadi pedoman setiap pegawai di lingkungan Kecamatan Jombang Kota Cilegon dalam berpikir, bersikap dan bertindak untuk pencapaian tujuan organisasi;
5. Sebagai alat untuk merumuskan mekanisme pengukuran dan menyusun rencana kerja serta evaluasi kinerja Kecamatan Jombang Kota Cilegon

I.4 SISTEMATIKA PENULISAN

Sistematika penulisan Rencana Strategis (RENSTRA) Kecamatan Jombang Kota Cilegon Tahun 2021-2026 disusun dengan tata urutan penyajian sebagai berikut :

BAB I PENDAHULUAN

Memuat uraian tentang :

- Latar Belakang; mengemukakan secara ringkas pengertian RENSTRA Kecamatan Jombang Kota Cilegon, fungsi RENSTRA Kecamatan Jombang Kota Cilegon dalam penyelenggaraan pembangunan daerah, proses penyusunan RENSTRA Perangkat Daerah, keterkaitan RENSTRA Perangkat daerah dengan RPJMD, RENSTRA K/L dan RENSTRA Provinsi/ Kota Cilegon dan dengan RENJA Kecamatan Jombang Kota Cilegon.
- Landasan Hukum; memuat penjelasan tentang Undang-Undang, Peraturan Pemerintah, Peraturan Daerah dan ketentuan peraturan lainnya yang mengatur tentang struktur organisasi, tugas dan fungsi, kewenangan Perangkat Daerah, serta pedoman yang dijadikan acuan dalam penyusunan perencanaan dan penganggaran Perangkat Daerah.
- Maksud dan Tujuan; memuat penjelasan tentang maksud dan tujuan dari penyusunan RENSTRA Kecamatan Jombang Kota Cilegon.
- Sistematika Penulisan; menguraikan pokok bahasan dalam penulisan RENSTRA Kecamatan Jombang Kota Cilegon serta susunan garis besar isi dokumen.

BAB II GAMBARAN PELAYANAN KECAMATAN JOMBANG

Memuat informasi tentang:

- Tugas, Fungsi dan Struktur Organisasi Kecamatan Jombang dalam penyelenggaraan urusan pemerintahan daerah.
- Sumber Daya Kecamatan Jombang, mengulas secara ringkas apa saja sumber daya yang dimiliki Kecamatan Jombang Kota Cilegon dalam penyelenggaraan tugas dan fungsinya.
- Kinerja Pelayanan Kecamatan Jombang, mengemukakan capaian-capaian penting yang telah dihasilkan melalui pelaksanaan RENSTRA Kecamatan Jombang Kota Cilegon periode sebelumnya, mengemukakan capaian program prioritas Kecamatan Jombang Kota Cilegon yang telah dihasilkan melalui pelaksanaan RPJMD periode sebelumnya.
- Tantangan dan Peluang Pengembangan Pelayanan Kecamatan Jombang Kota Cilegon, mengulas hambatan-hambatan utama yang masih dihadapi dan dinilai perlu diatasi melalui RENSTRA Kecamatan Jombang Kota Cilegon ini.

BAB III PERMASALAHAN DAN ISU-ISU STRATEGIS KECAMATAN JOMBANG

Memuat tentang:

- Identifikasi Permasalahan Berdasarkan Tugas dan Fungsi Pelayanan Kecamatan Jombang Kota Cilegon, mengemukakan permasalahan-permasalahan pelayanan Kecamatan Jombang kota Cilegon beserta faktor-faktor yang mempengaruhinya.
- Telaahan Visi, Misi dan Program Kepala Daerah dan Wakil Kepala Daerah Terpilih, mengemukakan apa saja tugas dan fungsi Kecamatan Jombang Kota Cilegon yang terkait dengan visi, misi serta program Walikota dan Wakil Walikota Cilegon terpilih yang selanjutnya berdasarkan identifikasi permasalahan pelayanan dipaparkan apa saja faktor-faktor penghambat dan pendorong pelayanan Kecamatan Jombang yang dapat mempengaruhi pencapaian visi dan misi Walikota dan Wakil Walikota.
- Telaahan Renstra K/L dan Renstra, mengemukakan faktor-faktor penghambat maupun pendorong dari pelayanan Kecamatan Jombang Kota Cilegon yang mempengaruhi permasalahan pelayanan Kecamatan Jombang Kota Cilegon ditinjau dari sasaran jangka menengah RENSTRA K/L ataupun RENSTRA Provinsi/ Kota Cilegon.
- Telaahan Rencana Tata Ruang Wilayah dan Kajian Lingkungan Hidup Strategis, mengemukakan faktor-faktor penghambat maupun pendorong dari pelayanan Kecamatan Jombang Kota Cilegon yang mempengaruhi permasalahan pelayanan

Kecamatan Jombang Kota Cilegon ditinjau dari implikasi RTRW dan KLHS.

- Penentuan Isu-isu Strategis, meriview kembali faktor-faktor dari pelayanan Kecamatan Jombang Kota Cilegon yang mempengaruhi permasalahan pelayanan Kecamatan Jombang Kota Cilegon ditinjau dari : gambaran pelayanan Kecamatan Jombang Kota Cilegon, sasaran jangka menengah pada RENSTRA K/L, sasaran jangka menengah dari RENSTRA Provinsi/ Kota Cilegon, implikasi RTRW bagi pelayanan Kecamatan Jombang Kota Cilegon, implikasi KLHS bagi pelayanan Kecamatan Jombang Kota Cilegon.

BAB IV TUJUAN DAN SASARAN

Memuat rumusan pernyataan tujuan dan sasaran jangka menengah Kecamatan Jombang Kota Cilegon.

BAB V STRATEGI DAN ARAH KEBIJAKAN

Memuat rumusan pernyataan startegi dan arah kebijakan Kecamatan Jombang Kota Cilegon dalam lima tahun mendatang.

BAB VI RENCANA PROGRAM DAN KEGIATAN SERTA PENDANAAN

Memuat rencana program dan kegiatan, indikator kinerja, kelompok sasaran dan pendanaan indikatif.

BAB VII KINERJA PENYELENGGARAAN BIDANG URUSAN

Memuat indikator kinerja Kecamatan Jombang Kota Cilegon yang secara langsung menunjukkan kinerja yang akan dicapai Kecamatan Jombang dalam lima tahun mendatang sebagai komitmen untuk mendukung pencapaian tujuan dan sasaran RPJMD.

BAB VIII PENUTUP

Memuat tentang pentingnya RENSTRA bagi pembangunan wilayah Kecamatan Jombang Kota Cilegon selama lima tahun kedepan.

BAB II

GAMBARAN PELAYANAN KECAMATAN JOMBANG

Kecamatan Jombang merupakan salah satu dari 8 (delapan) kecamatan yang berada di wilayah Pemerintah Kota Cilegon, selain Kecamatan Cilegon, Kecamatan Citangkil, Kecamatan Cibeber, Kecamatan Ciwandan, Kecamatan Grogol, Kecamatan Purwakarta, dan Kecamatan Pulomerak, yang dibentuk berdasarkan Peraturan Daerah Kota Cilegon Nomor 10 Tahun 2008 tentang Pembentukan Organisasi Kecamatan dan Kelurahan di Kota Cilegon.

Kecamatan Jombang berada dibagian timur Kota Cilegon, terletak pada garis 5°52'24" – 6°04'07" LS dan 105°54'05" – 106°05'11" BT, mempunyai luas 11,55 km² atau sekitar 5,58% dari total wilayah Kota Cilegon.

Gambar 2.1
Peta Kota Cilegon



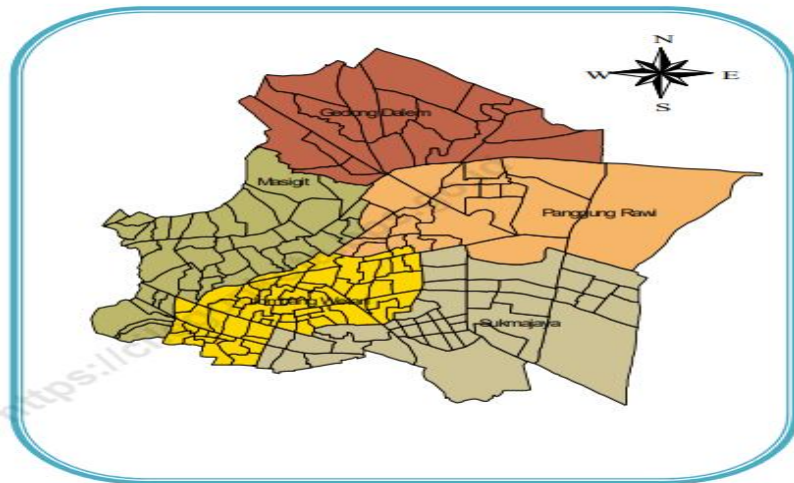
Secara administratif, Kecamatan Jombang Kota Cilegon berbatasan dengan :

- Sebelah Utara berbatasan dengan Kecamatan Bojonegara
- Sebelah Selatan berbatasan dengan Kecamatan Cilegon
- Sebelah Barat berbatasan dengan Kecamatan Purwakarta
- Sebelah Timur berbatasan dengan Kecamatan Cibeber

Berdasarkan administrasi pemerintahan, Kecamatan Jombang Kota Cilegon terbagi atas 5 (lima) Kelurahan, yaitu :

- 1) Kelurahan Jombang Wetan
- 2) Kelurahan Masigit
- 3) Kelurahan Sukmajaya
- 4) Kelurahan Panggung Rawi
- 5) Kelurahan Gedong Dalem

Gambar 2.2
Peta Kecamatan Jombang



Tabel 2.1
Luas Kelurahan di Kecamatan Jombang

Kelurahan	Luas (km ²) ¹	Persentase terhadap Luas Kecamatan (%) ¹	Jarak ke Kantor Kecamatan dari Kantor Kelurahan (km) ²	Jarak Ke Kantor Walikota dari Kantor Kelurahan (km) ²
(1)	(2)	(3)	(4)	(5)
Jombang Wetan	2,18	18,87	1	3
Masigit	1,57	13,59	2	3
Panggung Rawi	2,73	23,64	2	4
Gedong Dalem	1,90	16,45	4	5
Sukmajaya	3,17	27,45	3	4
Kecamatan Jombang	11,55	100	-	-

Sumber : BPS Kota Cilegon, Kecamatan Jombang Dalam Angka, 2020

II.1 TUGAS FUNGSI DAN STRUKTUR ORGANISASI KECAMATAN JOMBANG

Dalam rangka meningkatkan efektifitas dan efisiensi penyelenggaraan pemerintah kecamatan di wilayah Kota Cilegon telah diadakan penataan kelembagaan organisasi pemerintahan kecamatan dengan disahkannya Peraturan Daerah Kota Cilegon Nomor 1 Tahun 2022 tentang Pembentukan dan Susunan Perangkat Daerah, dan sebagai penjabarannya telah ditetapkan Peraturan Walikota Cilegon Nomor 29 Tahun 2022 tentang Kedudukan, Susunan Organisasi, Tugas dan Fungsi Serta Tata Kerja Kecamatan.

Berdasarkan Peraturan Walikota tersebut, maka kedudukan, tugas pokok dan fungsi kecamatan adalah :

KEDUDUKAN

Kecamatan merupakan unsur pelaksana urusan pemerintah daerah, yang dibentuk untuk membantu Wali Kota dalam rangka meningkatkan koordinasi penyelenggaraan pemerintahan, pelayanan publik dan pemberdayaan masyarakat kelurahan. Kecamatan dipimpin oleh Camat yang berkedudukan dibawah dan bertanggung jawab kepada Walikota melalui Sekretaris Daerah.

TUGAS POKOK

Kecamatan yang dipimpin oleh Camat mempunyai tugas membantu Wali Kota yang meliputi :

- a. Menyelenggarakan urusan pemerintahan umum di tingkat Kecamatan sesuai dengan ketentuan peraturan perundang-undangan yang mengatur pelaksanaan urusan pemerintahan umum;
- b. Mengoordinasikan kegiatan pemberdayaan masyarakat, yang meliputi partisipasi masyarakat dalam forum musyawarah perencanaan pembangunan di Kelurahan dan Kecamatan, sinkronisasi program kerja dan kegiatan pemberdayaan masyarakat yang dilakukan oleh pemerintah dan swasta di wilayah kerja Kecamatan, efektifitas kegiatan pemberdayaan masyarakat wilayah kecamatan dan pelaporan pelaksanaan tugas pemberdayaan masyarakat di wilayah kerja Kecamatan kepada Wali Kota;
- c. Mengoordinasikan upaya penyelenggaraan ketentraman dan ketertiban umum, meliputi sinergitas dengan Kepolisian Negara Republik Indonesia, Tentara Nasional Indonesia dan Instansi Vertikal di wilayah Kecamatan, harmonisasi hubungan dengan tokoh agama dan tokoh masyarakat, dan pelaporan pelaksanaan pembinaan ketentraman dan ketertiban kepada Wali Kota;
- d. Mengoordinasikan penerapan dan penegakan Peraturan Daerah dan Peraturan Walikota, meliputi : sinergitas dengan perangkat daerah yang tugas dan fungsinya di bidang penegakan peraturan perundang-undangan dan/atau Kepolisian Negara Republik Indonesia, dan pelaporan pelaksanaan penerapan dan penegakan peraturan perundang-undangan di wilayah Kecamatan kepada Walikota;
- e. Mengoordinasikan pemeliharaan prasarana dan sarana pelayanan umum, meliputi : sinergitas dengan perangkat daerah dan/atau instansi vertikal yang terkait, pelaksanaan pemeliharaan prasarana dan fasilitas pelayanan umum yang melibatkan pihak swasta, dan pelaporan pelaksanaan pemeliharaan prasarana dan fasilitas pelayanan umum di wilayah Kecamatan kepada Wali Kota;
- f. Mengoordinasikan penyelenggaraan kegiatan pemerintahan di tingkat Kecamatan, meliputi : sinergitas perencanaan dan pelaksanaan dengan perangkat daerah dan instansi terkait, efektifitas penyelenggaraan kegiatan pemerintahan di tingkat Kecamatan, pelaporan penyelenggaraan kegiatan pemerintahan di tingkat Kecamatan kepada Wali Kota; membina dan mengawasi penyelenggaraan pemerintahan Kelurahan sesuai dengan ketentuan peraturan perundang-undangan yang berlaku;

- g. Melaksanakan urusan pemerintahan yang tidak menjadi kewenangan daerah yang tidak dilaksanakan oleh unit kerja perangkat daerah yang ada di Kecamatan, meliputi : perencanaan kegiatan pelayanan kepada masyarakat di Kecamatan, fasilitasi percepatan pencapaian standar pelayanan minimal di wilayahnya, efektifitas pelaksanaan pelayanan kepada masyarakat di wilayah Kecamatan, pelaporan pelaksanaan kegiatan pelayanan kepada masyarakat di wilayah Kecamatan kepada Wali Kota melalui Sekretaris Daerah, dan melaksanakan tugas lain sesuai dengan ketentuan peraturan perundang-undangan.

FUNGSI

Dalam melaksanakan tugasnya, Kecamatan yang dipimpin oleh Camat menyelenggarakan fungsi :

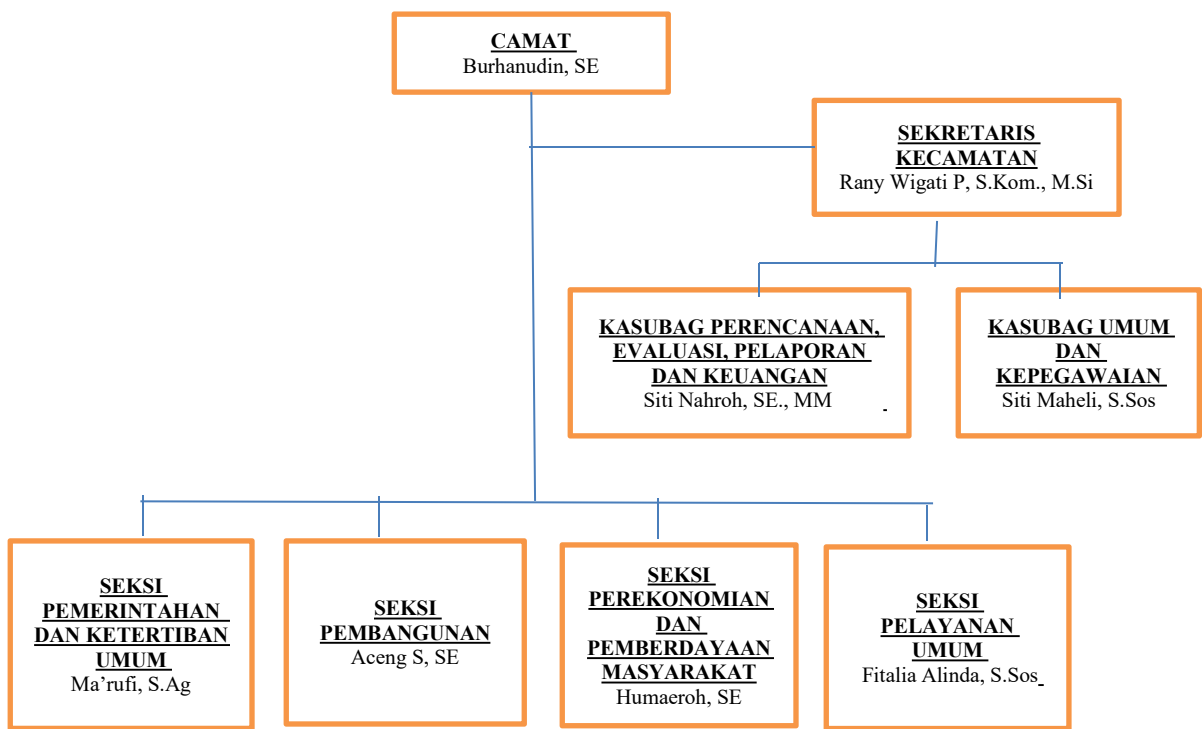
- a. Penyelenggaraan penyusunan perencanaan strategis dan kebijakan teknis sesuai dengan ketentuan dan peraturan yang berlaku sebagai pedoman pelaksanaan tugas;
- b. Pengarahan kegiatan penyusunan rencana operasional lingkup Kecamatan dengan menjabarkan rencana operasional Kecamatan berdasarkan standar operasional prosedur dan rencana strategis Kecamatan sebagai pedoman pelaksanaan tugas;
- c. Penyelenggaraan pelaksanaan tugas lingkup Kecamatan sesuai dengan program yang telah ditetapkan agar target kerja tercapai sesuai rencana;
- d. Pengendalian tugas lingkup Sekretariat, Seksi Pemerintahan, Ketertiban Umum, Seksi Pembangunan, Seksi Perekonomian dan Pemberdayaan Masyarakat dan Seksi Pelayanan Umum sesuai prosedur dan ketentuan yang berlaku dalam rangka mendukung kelancaran kegiatan operasional lingkup Kecamatan;
- e. Mengarahkan pelaksanaan tugas bawahan lingkup Kecamatan sesuai dengan tugas, tanggung jawab, permasalahan dan hambatan serta ketentuan yang berlaku untuk ketepatan dan kelancaran pelaksanaan tugas;
- f. Penganalisisan dokumen-dokumen atau naskah dinas yang berhubungan dengan urusan kedinasan sesuai dengan tanggung jawab dan wewenang yang dimiliki dalam rangka penyelenggaraan pelayanan publik di Kota Cilegon;
- g. Pengevaluasian pelaksanaan tugas bawahan lingkup Kecamatan dengan cara membandingkan rencana kegiatan dengan kegiatan yang telah dilaksanakan sebagai bahan laporan kegiatan dan rencana yang akan datang;
- h. Penyusunan laporan pengendalian tugas lingkup Sekretariat, Seksi Pemerintahan dan Ketertiban Umum, Seksi Pembangunan, Seksi Perekonomian dan Pemberdayaan Masyarakat dan Seksi Pelayanan Umum sesuai dengan kegiatan yang telah dilaksanakan sebagai wujud pelaksanaan akuntabilitas kinerja Kecamatan;

- i. Menyelenggarakan penyusunan laporan tahunan sesuai dengan ketentuan dan peraturan yang berlaku sebagai bahan pertanggung jawaban; dan
- j. Melaksanakan tugas lain yang diberikan oleh pimpinan berdasarkan ketentuan yang berlaku untuk pencapaian tujuan organisasi.

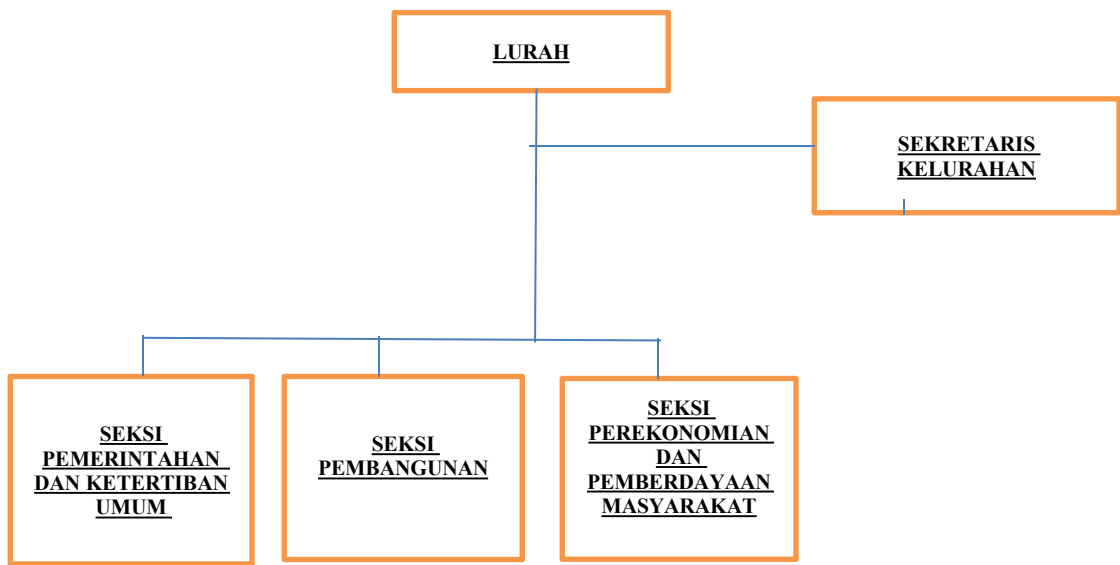
Berdasarkan Peraturan Walikota Cilegon Nomor 29 Tahun 2022 tentang Kedudukan, Susunan Organisasi, Tugas dan Fungsi Serta Tata Kerja Kecamatan, Kecamatan Jombang merupakan Kecamatan Tipe B bersama dengan 3 Kecamatan lainnya yaitu, Kecamatan Cilegon, Kecamatan Pulomerak dan Kecamatan Grogol, mempunyai susunan organisasi sebagai berikut:

Gambar 2.3
Struktur Organisasi Kecamatan Jombang

Kecamatan :



Kelurahan :



SEKRETARIAT

Sekretariat Kecamatan dipimpin oleh seorang Sekmat yang bertanggungjawab kepada Camat dan mempunyai tugas memimpin dan melaksanakan tugas lingkup Sub Bagian Umum dan Kepegawaian dan Sub Bagian Perencanaan, Evaluasi, Pelaporan, dan Keuangan, baik pelayanan teknis maupun administratif dan koordinasi tugas Seksi-Seksi dan Kelurahan secara terpadu sesuai prosedur dan ketentuan yang berlaku untuk mendukung kelancaran pelaksanaan tugas.

Untuk melaksanakan tugas tersebut, Sekmat menyelenggarakan fungsi :

- a. Penyusunan kebijakan teknis sesuai dengan ketentuan dan peraturan yang berlaku sebagai bahan pedoman pelaksanaan tugas;
- b. Pelaksanaan penyusunan rencana operasional lingkup sekretariat kecamatan dengan menjabarkan rencana operasional kecamatan berdasarkan standar operasional prosedur dan rencana strategis kecamatan sebagai pedoman pelaksanaan tugas;
- c. Pengekoordinasian tugas kepada bawahan lingkup sekretariat kecamatan sesuai dengan tugas, fungsi dan tanggung jawab yang ditetapkan agar tugas yang diberikan dapat berjalan efektif dan efisien;
- d. Pelaksanaan tugas lingkup Sub Bagian Umum dan Kepegawaian dan Sub Bagian Perencanaan, Evaluasi, Pelaporan dan Keuangan sesuai prosedur dan ketentuan yang berlaku dalam rangka mendukung kelancaran kegiatan operasional lingkup kecamatan;
- e. Penyeliaan pelaksanaan tugas bawahan lingkup sekretariat kecamatan sesuai dengan peraturan dan prosedur yang berlaku untuk mencapai target kinerja yang diharapkan;
- f. Penganalisisan dokumen-dokumen atau naskah kecamatan yang berhubungan dengan urusan kecamatan sesuai dengan tanggung jawab dan wewenang yang dimiliki dalam rangka penyelenggaraan pelayanan publik di Kota Cilegon;
- g. Pengevaluasian pelaksanaan tugas bawahan lingkup sekretariat kecamatan dengan cara membandingkan rencana kegiatan dengan kegiatan yang telah dilaksanakan sebagai bahan laporan kegiatan dan rencana yang akan datang;
- h. Penyusunan laporan pelaksanaan tugas lingkup Sub Bagian Umum dan Kepegawaian dan Sub Bagian Perencanaan, Evaluasi, Pelaporan dan Keuangan sesuai dengan tugas yang telah dilaksanakan secara berkala sebagai wujud pelaksanaan akuntabilitas kinerja sekretariat kecamatan;
- i. Penyusunan laporan tahunan sesuai dengan ketentuan dan peraturan yang berlaku sebagai bahan pertanggung jawaban;
- j. Pelaksanaan tugas lain yang diberikan oleh pimpinan berdasarkan ketentuan yang berlaku untuk pencapaian tujuan organisasi.

Sub Bagian Umum dan Kepegawaian

Sub Bagian Umum dan Kepegawaian dipimpin oleh seorang Kepala Sub Bagian

yang bertanggung jawab kepada Sekretaris Kecamatan dan mempunyai tugas :

a. Mengawasi dan mengendalikan :

- 1) Pembuatan rencana kerja sub bagian umum dan kepegawaian ;
- 2) Pengendalian surat masuk dan surat keluar, arsip, kegiatan pengetikan, administrasi barang dan perlengkapan kecamatan, pelaksanaan administrasi penggunaan dan pemakaian kendaraan dan rumah tangga serta penggunaan kantor;
- 3) Pelaksanaan pengaturan urusan rumah tangga dan keamanan lingkungan dinas serta rumah dinas kantor;
- 4) Pelaksanaan tugas kehumasan, mengumpulkan, mengelola dan menyimpan data kepegawaian kecamatan;
- 5) Pembuatan laporan kepegawaian, daftar urut kepangkatan (DUK) bahan pembuatan penilaian prestasi kerja pegawai (PPKP) setiap pegawai dan usulan kebutuhan pegawai, kenaikan pangkat, gaji berkala, bahan pemberhentian, memproses pelanggaran disiplin pegawai, serta data pegawai yang akan mengikuti diklat ke perangkat daerah yang membidangi kepegawaian dan diklat;
- 6) Penyusunan rencana penganggaran dan pengelolaan perjalanan kecamatan;
- 7) Perencanaan kebutuhan sarana dan prasarana kecamatan meliputi pemeliharaan gedung dan pemeliharaan peralatan;
- 8) Pelaksanaan pengelolaan dan penatausahaan Barang Milik Daerah pada kecamatan;
- 9) Pelaksanaan pengurusan, pengadaan, penyimpanan, pendistribusian perlengkapan kantor;
- 10) Pelaksanaan pemeliharaan dan perawatan gedung kantor, perlengkapan dan kendaraan kecamatan;
- 11) Penyelenggaraan administrasi kepegawaian meliputi karpeg, karis/karsu, taspen, BPJS dan tapera;
- 12) Penyiapan bahan dan rencana kesejahteraan pegawai serta mengatur kehadiran pegawai;
- 13) Pelaksanaan tugas lain yang diberikan oleh pimpinan.

b. Melakukan koordinasi, konsultasi dan Kerjasama dengan instansi terkait, sesuai dengan peraturan dan ketentuan yang berlaku sebagai acuan dalam pelaksanaan tugas.

Untuk melaksanakan tugas tersebut diatas, Kepala Sub Bagian Umum dan Kepegawaian menyelenggarakan fungsi :

- a) Penyiapan data bahan penyusunan perencanaan strategis dan kebijakan teknis sesuai dengan ketentuan dan peraturan yang berlaku sebagai bahan pertanggung jawaban;
- b) Pengendalian pelaksanaan penyusunan rencana operasional sub bagian umum dan kepegawaian berdasarkan rencana operasional sekretariat dan rencana strategis kecamatan sebagai pedoman pelaksanaan tugas;

- c) Pendistribusian tugas kepada bawahan lingkup sub bagian umum dan kepegawaian sesuai dengan tugas, fungsi dan tanggung jawab masing-masing untuk kelancaran pelaksanaan tugas;
- d) Pengelolaan tugas sub bagian umum dan kepegawaian sesuai dengan ketentuan yang berlaku untuk mendukung kelancaran pelaksanaan tugas lingkup sekretariat kecamatan;
- e) Pengawasan pelaksanaan tugas bawahan lingkup sub bagian umum dan kepegawaian sesuai prosedur dan ketentuan yang berlaku untuk mencapai target kinerja yang diharapkan;
- f) Penganalisisan dokumen-dokumen atau naskah dinas yang berhubungan dengan urusan kedinasan sesuai dengan tanggung jawab dan wewenang yang dimiliki dalam rangka penyelenggaraan pelayanan publik di Kota Cilegon;
- g) Pengevaluasian pelaksanaan tugas bawahan lingkup sub bagian umum dan kepegawaian dengan cara membandingkan rencana kegiatan dengan kegiatan yang telah dilaksanakan sebagai bahan laporan kegiatan, dan rencana yang akan datang;
- h) Pelaporan pelaksanaan kinerja tugas sub bagian umum dan kepegawaian secara berkala sesuai dengan prosedur dan peraturan yang berlaku sebagai wujud pelaksanaan akuntabilitas kinerja sub bagian;
- i) Penyiapan data bahan penyusunan laporan tahunan lingkup sub bagian umum dan kepegawaian sesuai dengan ketentuan dan peraturan yang berlaku sebagai bahan pertanggung jawaban; dan
- j) Pelaksanaan tugas lain yang diberikan oleh pimpinan berdasarkan ketentuan yang berlaku untuk pencapaian tujuan organisasi.

Sub Bagian Perencanaan, Evaluasi, Pelaporan dan Keuangan

Sub Bagian Perencanaan, Evaluasi, Pelaporan dan Keuangan dipimpin oleh seorang Kepala Sub Bagian yang bertanggung jawab kepada Sekretaris Kecamatan dan mempunyai tugas :

A. Mengawasi dan mengendalikan :

- 1) Pelaksanaan penyusunan perencanaan sub bagian perencanaan, evaluasi, pelaporan dan keuangan;
- 2) Penyusunan rencana kerja sub bagian perencanaan, evaluasi, pelaporan dan keuangan dan pengumpulan rencana kerja pejabat lingkup kecamatan;
- 3) Pelaksanaan penyusunan bahan rencana strategis;
- 4) Penyampaian naskah dinas rencana pembangunan berkaitan dengan setiap tugas dan fungsi kecamatan ke Bappedalitbang;
- 5) Pendistribusian tugas dan memberi petunjuk kepada bawahan;
- 6) Pemberian petunjuk operasional kegiatan kepada bawahan;
- 7) Penyiapan bahan laporan bulanan, triwulan dan tahunan;

- 8) Pelaksanaan penyimpanan berkas kerja, data dan bahan menurut ketentuan yang berlaku;
 - 9) Pengumpulan dan mengolah data laporan hasil kegiatan kecamatan;
 - 10) Pelaksanaan pengumpulan, pengolahan, penganalisaan dan penyajian data dan informasi;
 - 11) Pelaksanaan monitoring dan evaluasi kegiatan dinas;
 - 12) Pelaksanaan penyusunan laporan-laporan terkait urusan pemerintahan daerah dan penyampaian ke bagian organisasi , bagian pemerintahan, inspektorat dan Bappedalitbang;
 - 13) Penyusunan rencana kegiatan perjalanan dinas;
 - 14) Pelaksanaan penyiapan bahan dan penyusunan RKA dan DPA;
 - 15) Pembuatan daftar gaji dan melaksanakan pengajian;
 - 16) Pelaksanaan penatausahaan keuangan sesuai dengan ketentuan yang berlaku;
 - 17) Penyiapan pembukuan setiap transaksi keuangan pada buku kas umum;
 - 18) Pelaksanaan perbendaharaan keuangan kecamatan;
 - 19) Pelaksanaan pengendalian pelaksanaan tugas pembantu pemegang kas;
 - 20) Pengajuan SPP untuk belanja operasi/belanja modal/belanja tidak terduga/belanja transfer;
 - 21) Pemeriksaan pembayaran gaji SKPP pegawai yang mutasi;
 - 22) Pendistribusian uang kerja kegiatan kepada pemegang kas kegiatan sesuai dengan jadwal kegiatan atas persetujuan pengguna anggaran;
 - 23) Pelaksanaan kegiatan meneliti, mengoreksi dan menandatangani surat;
 - 24) Pertanggung jawaban (SPJ) atas penerimaan dan pengeluaran kas beserta lampirannya dan laporan bulanan;
 - 25) Pelaksanaan inventarisasi permasalahan penyelenggaraan program dan kegiatan;
 - 26) Pelaksanaan kegiatan Sistem Informasi Pelayanan Publik;
 - 27) Pelaksanaan pengendalian dan evaluasi program kerja kecamatan;
 - 28) Pengevaluasian hasil program kerja;
 - 29) Pembuatan laporan hasil kegiatan;
 - 30) Pelaksanaan, evaluasi dan pelaporan sub bagian perencanaan, evaluasi, pelaporan dan keuangan;
 - 31) Pelaksanaan tindak lanjut hasil pemeriksaan internal dan eksternal;
 - 32) Pelaksanaan tugas lain yang diberikan oleh pimpinan.
- B. Melakukan koordinasi, konsultasi dan kerjasama dengan instansi terkait, sesuai dengan peraturan dan ketentuan yang berlaku sebagai acuan dalam pelaksanaan tugas.

Untuk melaksanakan tugas tersebut diatas, Kepala Sub Bagian Perencanaan, Evaluasi, Pelaporan dan Keuangan menyelenggarakan fungsi :

- a) Penyiapan data bahan penyusunan perencanaan strategis dan kebijakan teknis dan menyusun kebijakan teknis lingkup kecamatan sesuai dengan ketentuan dan peraturan yang berlaku sebagai bahan pertanggung jawaban;
- b) Pengendalian pelaksanaan penyusunan rencana operasional sub bagian perencanaan, evaluasi, pelaporan dan keuangan berdasarkan rencana operasional sekretariat kecamatan dan rencana strategis kecamatan sebagai pedoman pelaksanaan tugas;
- c) Pengoordinasian tugas kepada bawahan lingkup sub bagian perencanaan, evaluasi, pelaporan dan keuangan sesuai dengan tugas, fungsi dan tanggung jawaban masing-masing untuk keelancaran pelaksanaan tugas;
- d) Pengelolaan urusan tugas sub bagian perencanaan, evaluasi, pelaporan dan keuangan sesuai ketentuan yang berlaku untuk kelancaran pelaksanaan tugas lingkup kecamatan;
- e) Pengawasan pelaksanaan tugas bawahan lingkup sub bagian perencanaan, evaluasi, pelaporan dan keuangan sesuai prosedur dan ketentuan yang berlaku untuk mencapai target kinerja yang diharapkan;
- f) Penganalisisan dokumen-dokumen atau naskah kecamatan sesuai dengan tanggung jawab dan wewenang yang dimiliki dalam rangka penyelenggaraan pelayanan publik di Kota Cilegon;
- g) Pengevaluasian pelaksanaan tugas bawahan lingkup sub bagian perencanaan, evaluasi, pelaporan dan keuangan dengan cara membandingkan rencana kegiatan dengan kegiatan yang telah dilaksanakan sebagai bahan laporan kegiatan dan rencana yang akan datang;
- h) Pelaporan pelaksanaan kinerja sub bagian perencanaan, evaluasi, pelaporan dan keuangan sesuai dengan prosedur dan peraturan yang berlaku sebagai wujud pelaksanaan akuntabilitas kinerja;
- i) Penyiapan data bahan penyusunan dokumen perencanaan strategis dan laporan-laporan tahunan lingkup sub bagian perencanaan, evaluasi, pelaporan dan keuangan lingkup kecamatan sesuai dengan ketentuan dan peraturan yang berlaku sebagai bahan pertanggung jawaban;
- j) Pelaksanaan tugas lain yang diberikan oleh pimpinan berdasarkan ketentuan yang berlaku untuk pencapaian tujuan organisasi.

SEKSI PEMERINTAHAN DAN KETERTIBAN UMUM

Seksi Pemerintahan dan Ketertiban Umum dipimpin oleh seorang Kepala Seksi yang bertanggung jawab kepada Camat dan secara administratif dikoordinasikan oleh Sekmat, memiliki tugas :

- A. Mengawasi dan mengendalikan :
 - 1) Pelaksanaan penyusunan perencanaan seksi pemerintahan dan ketertiban umum;
 - 2) Penyelenggaraan penilaian lomba kelurahan tingkat kecamatan;

- 3) Penyelenggaraan fasilitasi kerjasama antar kelurahan dan penyelesaian perselisihan antar kelurahan;
 - 4) Pelaksanaan bantuan kegiatan administrasi kependudukan dan pencatatan sipil.
 - 5) Pelaksanaan perumusan kebijakan teknis dan operasional seksi pemerintahan dan ketertiban umum;
 - 6) Pelaksanaan urusan pemerintahan umum sesuai penugasan Wali Kota;
 - 7) Pelaksanaan koordinasi penyelenggaraan kegiatan pemerintahan di tingkat kecamatan;
 - 8) Pembinaan administrasi kelurahan;
 - 9) Penilaian prestasi kerja bawahan untuk pembinaan karier;
 - 10) Penyiapan bahan dan data untuk penyelenggaraan pemilihan umum dan peningkatan partisipasi politik masyarakat lintas kelurahan ;
 - 11) Pelaksanaan pembinaan keagrariaan dalam rangka tertib pertanahan;
 - 12) Pelaksanaan koordinasi upaya penyelenggaraan ketentraman dan ketertiban umum di wilayah kecamatan;
 - 13) Pelaksanaan koordinasi penerapan dan penegakan peraturan peraturan daerah daerah dan peraturan Wali Kota;
 - 14) Pelaksanaan penerapan dan penegakan peraturan perundang-undangan wilayah kecamatan;
 - 15) Pelaksanaan pembinaan anggota satuan polisi pamong praja dan perlindungan masyarakat di tingkat kecamatan;
 - 16) Pelaksanaan pembinaan ketentraman dan ketertiban umum dalam wilayah kecamatan ;
 - 17) Penyelenggaraan fasilitasi partisipasi masyarakat dan pembinaan rukun warga dalam bidang ketentraman dan ketertiban umum;
 - 18) pemberian saran dan pertimbangan kepada Camat;
 - 19) pembuatan laporan sebagai bahan pertanggungjawaban pelaksanaan tugas;
 - 20) pelaksanaan evaluasi dan pelaporan Seksi Pemerintahan dan Ketertiban Umum; dan
 - 21) pelaksanaan tugas kedinasan lain yang diberikan oleh Camat.
- B. Melakukan koordinasi, konsultasi, dan kerja sama dengan instansi terkait sesuai dengan peraturan dan ketentuan yang berlaku sebagai acuan dalam pelaksanaan tugas.

Untuk melaksanakan tugas, Kepala Seksi Pemerintahan dan Ketertiban Umum menyelenggarakan fungsi:

- a. penyiapan data bahan penyusunan perencanaan strategis dan kebijakan teknis Seksi Pemerintahan sesuai dengan ketentuan dan peraturan yang berlaku sebagai bahan pertanggungjawaban;
- b. mengendalikan pelaksanaan penyusunan rencana operasional Seksi Pemerintahan dan Ketertiban Umum berdasarkan rencana operasional Kecamatan dan rencana strategis Kecamatan sebagai pedoman pelaksanaan tugas;
- c. pengoordinasian tugas kepada bawahan Seksi Pemerintahan dan Ketertiban Umum sesuai dengan tugas, fungsi, dan tanggung jawab masing masing untuk kelancaran pelaksanaan tugas;
- d. pelaksanaan kegiatan tugas Seksi Pemerintahan dan Ketertiban Umum sesuai ketentuan yang berlaku untuk mendukung kelancaran pelaksanaan tugas Seksi Pemerintahan dan Ketertiban Umum;
- e. pengawasan pelaksanaan tugas bawahan Seksi Pemerintahan dan Ketertiban Umum sesuai prosedur dan ketentuan yang berlaku untuk mencapai target kinerja yang diharapkan;
- f. penganalisisan dokumen-dokumen atau naskah dinas sesuai dengan tanggung jawab dan wewenang yang dimiliki dalam rangka penyelenggaraan pelayanan publik di Kota Cilegon;
- g. pengevaluasian pelaksanaan tugas bawahan Seksi Pemerintahan dan Ketertiban Umum dengan cara membandingkan rencana kegiatan dengan kegiatan yang telah dilaksanakan sebagai bahan laporan kegiatan dan rencana yang akan datang;
- h. pelaporan pelaksanaan kinerja kegiatan tugas Seksi Pemerintahan dan Ketertiban Umum secara berkala sesuai dengan prosedur dan peraturan yang berlaku sebagai wujud pelaksanaan akuntabilitas kinerja;
- i. penyiapan data bahan penyusunan laporan tahunan Seksi Pemerintahan dan Ketertiban Umum sesuai dengan ketentuan dan peraturan yang berlaku sebagai bahan pertanggungjawaban; dan
- j. pelaksanaan tugas lain yang diberikan oleh pimpinan berdasarkan ketentuan yang berlaku untuk pencapaian tujuan organisasi.

SEKSI PEREKONOMIAN DAN PEMBERDAYAAN MASYARAKAT

Seksi Perekonomian dan Pemberdayaan Masyarakat dipimpin oleh seorang Kepala Seksi yang bertanggungjawab kepada Camat dan secara administratif dikoordinasikan oleh Sekmat, memiliki tugas:

- A. mengawasi dan mengendalikan:
 - 1) pelaksanaan penyusunan perencanaan program Seksi Perekonomian dan Pemberdayaan Masyarakat;
 - 2) pelaksanaan perumusan kebijakan teknis dan operasional Seksi Perekonomian dan Pemberdayaan Masyarakat;
 - 3) perencanaan dan menyusun serta menyelenggarakan program-program kegiatan pengembangan perekonomian dan pemberdayaan masyarakat lintas

Kelurahan dalam wilayah Kecamatan;

- 4) perencanaan dan menyusun program pelaksanaan kegiatan usaha kecil masyarakat lintas Kelurahan;
- 5) melaksanakan fasilitasi dan koordinasi penyelenggaraan Seksi Perekonomian dan Pemberdayaan Masyarakat;
- 6) pelaksanaan pelayanan kepada masyarakat di bidang Seksi Perekonomian dan Pemberdayaan Masyarakat;
- 7) pelaksanaan fasilitasi kegiatan perkoperasian, dunia usaha, perdagangan dan perbankan;
- 8) pelaksanaan pemberdayaan Lembaga Kemasyarakatan tingkat Kecamatan;
- 9) pelaksanaan pemantauan, evaluasi kelancaran produksi dan distribusi barang-barang kebutuhan masyarakat;
- 10) pelaksanaan pembinaan dan pengembangan usaha perekonomian;
- 11) pelaksanaan evaluasi dan pelaporan Seksi Perekonomian dan Pemberdayaan Masyarakat; dan
- 12) pelaksanaan tugas kedinasan lain yang diberikan oleh Camat.

B. Melakukan koordinasi, konsultasi, dan kerja sama dengan instansi terkait sesuai dengan peraturan dan ketentuan yang berlaku sebagai acuan dalam pelaksanaan tugas.

Untuk melaksanakan tugas ,Kepala Seksi Perekonomian dan Pemberdayaan Masyarakat menyelenggarakan fungsi:

- 1) penyiapan data bahan penyusunan perencanaan strategis dan kebijakan teknis Seksi Perekonomian dan Pemberdayaan Masyarakat sesuai dengan ketentuan dan peraturan yang berlaku sebagai bahan pertanggungjawaban;
- 2) mengendalikan pelaksanaan penyusunan rencana operasional Seksi Perekonomian dan Pemberdayaan Masyarakat berdasarkan rencana operasional Kecamatan dan rencana strategis Kecamatan sebagai pedoman pelaksanaan tugas;
- 3) pengoordinasian tugas kepada bawahan Seksi Perekonomian dan Pemberdayaan Masyarakat sesuai dengan tugas, fungsi, dan tanggung jawab masing masing untuk kelancaran pelaksanaan tugas;
- 4) pelaksanaan kegiatan tugas Seksi Perekonomian dan Pemberdayaan Masyarakat sesuai ketentuan yang berlaku untuk mendukung kelancaran pelaksanaan tugas Seksi Perekonomian dan Pemberdayaan Masyarakat;
- 5) pengawasan pelaksanaan tugas bawahan Seksi Perekonomian dan Pemberdayaan Masyarakat sesuai prosedur dan ketentuan yang berlaku untuk mencapai target kinerja yang diharapkan;
- 6) penganalisisan dokumen-dokumen atau naskah dinas sesuai dengan tanggung jawab dan wewenang yang dimiliki dalam rangka penyelenggaraan pelayanan publik di Kota Cilegon;
- 7) pengevaluasian pelaksanaan tugas bawahan Seksi Perekonomian dan

Pemberdayaan Masyarakat dengan cara membandingkan rencana kegiatan dengan kegiatan yang telah dilaksanakan sebagai bahan laporan kegiatan dan rencana yang akan datang;

- 8) pelaporan pelaksanaan kinerja kegiatan tugas Seksi Perekonomian dan Pemberdayaan Masyarakat secara berkala sesuai dengan prosedur dan peraturan yang berlaku sebagai wujud pelaksanaan akuntabilitas kinerja;
- 9) penyiapan data bahan penyusunan laporan tahunan Seksi Perekonomian dan Pemberdayaan Masyarakat sesuai dengan ketentuan dan peraturan yang berlaku sebagai bahan pertanggungjawaban; dan
- 10) pelaksanaan tugas lain yang diberikan oleh pimpinan berdasarkan ketentuan yang berlaku untuk pencapaian tujuan organisasi.

SEKSI PEMBANGUNAN

Seksi Pembangunan dipimpin oleh seorang Kepala Seksi yang bertanggungjawab kepada Camat dan secara administratif dikoordinasikan oleh Sekmat, memiliki tugas:

A. mengawasi dan mengendalikan:

- 1) pelaksanaan penyusunan perencanaan program Seksi Pembangunan;
- 2) pelaksanaan perumusan kebijakan teknis dan operasional Seksi Pembangunan
- 3) Perencanaan dan menyusun serta menyelenggarakan program-program kegiatan pengembangan pemberdayaan masyarakat lintas Kelurahan dalam wilayah Kecamatan;
- 4) pelaksanaan fasilitasi dan koordinasi penyelenggaraan Seksi Pembangunan;
- 5) pelaksanaan pelayanan kepada masyarakat dibidang Seksi Pembangunan;
- 6) pelaksanaan pemeliharaan sarana prasarana pelayanan umum dalam wilayah Kecamatan;
- 7) pengoordinasian kegiatan perencanaan, pelaksanaan dan pengawasan pembangunan wilayah Kecamatan;
- 8) fasilitasi pelaksanaan musyawarah pembangunan Kecamatan;
- 9) pelaksanaan evaluasi dan pelaporan Seksi Pembangunan; dan
- 10) pelaksanaan tugas kedinasan lain yang diberikan oleh Camat.

B. Melakukan koordinasi, konsultasi, dan kerja sama dengan instansi terkait sesuai dengan peraturan dan ketentuan yang berlaku sebagai acuan dalam pelaksanaan tugas.

Untuk melaksanakan tugas sebagaimana dimaksud dalam Kepala Seksi

Pembangunan, menyelenggarakan fungsi:

- a) penyiapan data bahan penyusunan perencanaan strategis dan kebijakan teknis di Seksi Pembangunan, sesuai dengan ketentuan dan peraturan yang berlaku sebagai bahan pertanggungjawaban;
- b) pengendalian pelaksanaan penyusunan rencana operasional Seksi Pembangunan, berdasarkan rencana operasional Kecamatan dan rencana strategis Kecamatan sebagai pedoman pelaksanaan tugas;
- c) pengoordinasian tugas kepada bawahan di Seksi Pembangunan, sesuai dengan tugas, fungsi, dan tanggung jawab masing-masing untuk kelancaran pelaksanaan tugas;
- d) pelaksanaan kegiatan tugas Seksi Pembangunan, sesuai ketentuan yang berlaku untuk mendukung kelancaran pelaksanaan tugas Seksi Pembangunan;
- e) pengawasan pelaksanaan tugas bawahan Seksi Pembangunan, sesuai prosedur dan ketentuan yang berlaku untuk mencapai target kinerja yang diharapkan;
- f) penganalisisan dokumen-dokumen atau naskah dinas sesuai dengan tanggung jawab dan wewenang yang dimiliki dalam rangka penyelenggaraan pelayanan publik di Kota Cilegon;
- g) pengevaluasian pelaksanaan tugas bawahan Seksi Pembangunan, dengan cara membandingkan rencana kegiatan dengan kegiatan yang telah dilaksanakan sebagai bahan laporan kegiatan dan rencana yang akan datang;
- h) Pelaporan pelaksanaan kinerja kegiatan Seksi Pembangunan, secara berkala sesuai dengan prosedur dan peraturan yang berlaku sebagai wujud pelaksanaan akuntabilitas kinerja;
- i) penyiapan data bahan penyusunan laporan tahunan lingkup Seksi Pembangunan, sesuai dengan ketentuan dan peraturan yang berlaku sebagai bahan pertanggungjawaban; dan
- j) pelaksanaan tugas lain yang diberikan oleh pimpinan berdasarkan ketentuan yang berlaku untuk pencapaian tujuan organisasi.

SEKSI PELAYANAN UMUM

Seksi Pelayanan Umum dipimpin oleh seorang Kepala Seksi yang bertanggung jawab kepada Camat dan secara administratif dikoordinasikan oleh Sekmat, mempunyai tugas:

A. mengawasi dan mengendalikan:

- 1) pelaksanaan penyusunan perencanaan Seksi Pelayanan Umum;
- 2) pelaksanaan kebijakan teknis Seksi Pelayanan Umum;
- 3) penyelenggaraan urusan pemerintahan yang tidak dilaksanakan oleh unit kerja perangkat daerah yang ada di Kecamatan;

- 4) pelaksanaan urusan pemerintahan yang dilimpahkan kepada Camat;
- 5) pelaksanaan kegiatan supervisi, analisis rencana kebutuhan Seksi Pelayanan Umum;
- 6) pelaksanaan tugas kedinasan lain yang diberikan oleh Camat; dan
- 7) pelaksanaan evaluasi dan pelaporan Seksi Pelayanan Umum.

B. Melakukan koordinasi, konsultasi, dan kerja sama dengan instansi terkait sesuai dengan peraturan dan ketentuan yang berlaku sebagai acuan dalam pelaksanaan tugas.

Untuk melaksanakan tugas sebagaimana dimaksud dalam Seksi Pelayanan Umum menyelenggarakan fungsi:

- a) penyiapan data bahan penyusunan perencanaan strategis dan kebijakan teknis Seksi Pelayanan Umum sesuai dengan ketentuan dan peraturan yang berlaku sebagai bahan pertanggungjawaban;
- b) pengendalian pelaksanaan penyusunan rencana operasional Seksi Pelayanan Umum berdasarkan rencana operasional Kecamatan dan rencana strategis Kecamatan sebagai pedoman pelaksanaan tugas;
- c) pengoordinasian tugas kepada bawahan Seksi Pelayanan Umum sesuai dengan tugas, fungsi, dan tanggung jawab masing masing untuk kelancaran pelaksanaan tugas;
- d) pelaksanaan kegiatan tugas Seksi Pelayanan Umum sesuai ketentuan yang berlaku untuk mendukung kelancaran pelaksanaan tugas Seksi Pelayanan Umum;
- e) pengawasan pelaksanaan tugas bawahan Seksi Pelayanan Umum sesuai prosedur dan ketentuan yang berlaku untuk mencapai target kinerja yang diharapkan;
- f) penganalisisan dokumen-dokumen atau naskah dinas sesuai dengan tanggung jawab dan wewenang yang dimiliki dalam rangka penyelenggaraan pelayanan publik di Kota Cilegon;
- g) pengevaluasian pelaksanaan tugas bawahan Seksi Pelayanan Umum dengan cara membandingkan rencana kegiatan dengan kegiatan yang telah dilaksanakan sebagai bahan laporan kegiatan dan rencana yang akan datang;
- h) pelaporan pelaksanaan kinerja kegiatan tugas Seksi Pelayanan Umum secara berkala sesuai dengan prosedur dan peraturan yang berlaku sebagai wujud pelaksanaan akuntabilitas kinerja;
- i) penyiapan data bahan penyusunan laporan tahunan Seksi Pelayanan Umum sesuai dengan ketentuan dan peraturan yang berlaku sebagai bahan pertanggungjawaban; dan
- j) pelaksanaan tugas lain yang diberikan oleh pimpinan berdasarkan ketentuan yang berlaku untuk pencapaian tujuan organisasi.

KELURAHAN

Kelurahan dipimpin oleh Lurah yang berada di bawah dan bertanggung jawab kepada Camat dan secara administratif dikoordinasikan oleh Sekmat, yang mempunyai tugas:

A. melaksanakan kegiatan pemerintahan Kelurahan;

- 1) melakukan pemberdayaan masyarakat
- 2) melaksanakan pelayanan masyarakat;
- 3) memelihara ketenteraman dan ketertiban umum;
- 4) memelihara sarana dan prasarana serta fasilitas pelayanan umum;
- 5) melaksanakan tugas lain yang diberikan oleh Camat; dan
- 6) melaksanakan tugas lain sesuai dengan ketentuan peraturan perundang-undangan.

Untuk melaksanakan tugas, Lurah menyelenggarakan fungsi:

- a) menyiapkan data bahan penyusunan perencanaan strategis Kecamatan dan kebijakan teknis Kelurahan sesuai dengan ketentuan dan peraturan yang berlaku sebagai bahan pedoman pelaksanaan tugas;
- b) pengarahan kegiatan penyusunan rencana operasional Kelurahan dengan menjabarkan rencana operasional Kelurahan berdasarkan standar operasional prosedur dan rencana strategis Kecamatan sebagai pedoman pelaksanaan tugas;
- c) pengoordinasian tugas Kelurahan sesuai dengan program yang telah ditetapkan agar target kerja tercapai sesuai rencana;
- d) pengendalian tugas lingkup Sekretariat Kelurahan, Seksi Pemerintahan dan Ketertiban Umum, Seksi Pembangunan, dan Seksi Perekonomian dan Pemberdayaan Masyarakat, sesuai prosedur dan ketentuan yang berlaku dalam rangka mendukung kelancaran kegiatan operasional Kelurahan;
- e) pengarahan pelaksanaan tugas bawahan sesuai dengan tugas, tanggung jawab, permasalahan dan hambatan serta ketentuan yang berlaku untuk ketepatan dan kelancaran pelaksanaan tugas;
- f) penganalisisan dokumen-dokumen atau naskah dinas yang berhubungan dengan tugas Kelurahan sesuai dengan tanggung jawab dan wewenang yang dimiliki dalam rangka penyelenggaraan pelayanan publik di Kota Cilegon;
- g) pengevaluasian pelaksanaan tugas lingkup Sekretariat Kelurahan, Seksi Pemerintahan dan Ketertiban Umum, Seksi Pembangunan, dan Seksi Perekonomian dan Pemberdayaan Masyarakat dengan cara membandingkan rencana kegiatan dengan kegiatan yang telah dilaksanakan sebagai bahan laporan kegiatan dan rencana yang akan datang;
- h) penyusunan laporan pelaksanaan tugas Kelurahan sesuai dengan kegiatan yang telah dilaksanakan sebagai wujud pelaksanaan akuntabilitas kinerja Kelurahan;
- i) penyelenggaraan penyusunan laporan tahunan sesuai dengan ketentuan dan peraturan yang berlaku sebagai bahan pertanggungjawaban; dan
- j) pelaksanaan tugas lain yang diberikan oleh pimpinan berdasarkan ketentuan yang berlaku untuk pencapaian tujuan organisasi.

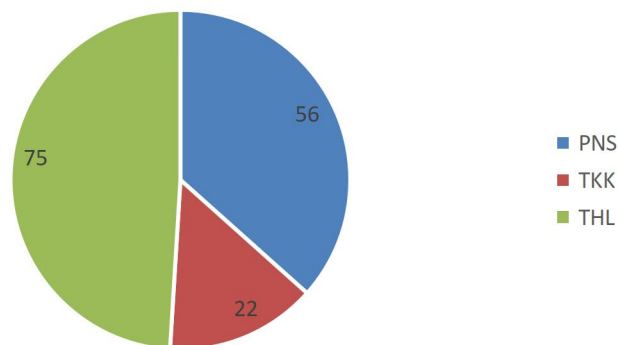
II.2 SUMBER DAYA KECAMATAN JOMBANG

II.2.1 Sumber Daya Manusia

Salah satu instrument penunjang pokok pelaksanaan tugas pokok dan fungsi OPD adalah pegawai dengan kuantitas dan kualitas yang memadai sesuai dengan analisa jabatan dan standar kompetensi. Kecamatan Jombang Kota Cilegon sampai dengan tahun 2021 didukung oleh 153 aparatur yang terdiri dari 56 pegawai berstatus PNS, 22 pegawai berstatus TKK dan 75 pegawai berstatus THL.

Adapun komposisi pegawai Kecamatan Jombang Kota Cilegon adalah sebagai berikut :

Gambar 2.4
Komposisi Pegawai Kecamatan Jombang



Sumber : Buku Penjagaan Pegawai Kecamatan Jombang, 2020, diolah

Dilihat dari diagram, sebanyak 56 orang (36,60%) pegawai Kecamatan Jombang Kota Cilegon berstatus Pegawai Negeri Sipil (PNS) dan sisanya sebanyak 97 Orang (63,40%) berstatus Non PNS (THL dan TKK). Berdasarkan Analisa Beban Kerja dan Peta Jabatan yang disusun oleh Bagian Umum dan Kepegawaian, Kecamatan Jombang Kota Cilegon masih menemui permasalahan kurangnya sumberdaya aparatur yang berstatus Pegawai Negeri Sipil (PNS).

Peta Jabatan adalah susunan nama dan tingkat jabatan struktural dan fungsional yang tergambar dalam suatu struktur unit organisasi dari tingkat paling rendah sampai dengan yang tinggi. Analisis terhadap jumlah pegawai yang ideal sangat diperlukan untuk menunjang sertamenyelesaikan pekerjaan sesuai dengan tugas dan fungsi pegawai sesuai kebutuhan organisasi.

Adapun kondisi kepegawaian yang berstatus PNS Kecamatan Jombang Kota Cilegon dapat dilihat dalam tabel dibawah ini :

Tabel 2.2
Jumlah Pegawai PNS Kecamatan Jombang Berdasarkan Golongan

Unit Kerja	Eselon		Jabatan Fungsional Tertentu	Pelaksana PNS		Jumlah
	III	IV		Gol. III	Gol. II	
Kecamatan Jombang	1	7	1	6	5	20
Kelurahan Jombang Wetan	-	4	-	1	3	8
Kelurahan Masigit	-	4	-	2	1	7
Kelurahan Sukmajaya	-	5	-	2	-	7
Kelurahan Panggung Rawi	-	5	-	2	-	7
Kelurahan Gedong Dalem	-	4	-	1	2	7
JUMLAH	1	29	1	14	11	56

Sumber : Buku Penjagaan Pegawai Kecamatan Jombang, 2021, diolah

Tabel 2.3
Jumlah Pegawai PNS Kecamatan Jombang Berdasarkan Tingkat Pendidikan

Unit Kerja	Tingkat Pendidikan				Jumlah
	S2	S1	D3	SMU	
Kecamatan Jombang	5	11	3	1	20
Kelurahan Jombang Wetan	1	4	2	1	8
Kelurahan Masigit	3	3	1	-	7
Kelurahan Sukmajaya	2	4	1	-	7
Kelurahan Panggung Rawi	1	5	-	1	7
Kelurahan Gedong Dalem	2	3	-	2	7
JUMLAH	14	30	7	5	56

Sumber : Buku Penjagaan Kecamatan Jombang, 2021, diolah

Keberadaan Aparatur Sipil Negara di era reformasi dan penyelenggaraan otonomi daerah sekarang ini memiliki posisi yang strategis karena lancar tidaknya, baik buruknya penyelenggaraan pemerintahan dan pelayanan publik sangat tergantung kepada kompetensi yang dimiliki dan dikuasai Aparatur Sipil Negara.

Dalam rangka meningkatkan kualitas pelayanan kepada masyarakat dengan daya dukung personil, maka dilakukan pembinaan personil yang diarahkan pada peningkatan kinerja masing-masing individu dalam mengemban tugas dan kewajiban yang dibebankan sesuai dengan posisi masing-masing baik sebagai pejabat struktural, fungsional maupun pelaksana. Sebagai realisasi kebijakan tersebut dilakukan pembinaan rutin terhadap perangkat kecamatan dan kelurahan, serta diterapkan sistem pengawasan melekat oleh masing-masing atasannya yang hasilnya diwujudkan dalam bentuk SKP (penilaian setiap akhir tahun bulan Desember). Dengan dasar SKP tersebut pegawai akan dinilai kinerjanya sebagai bahan evaluasi dalam peningkatan kerjanya serta untuk dapat dipromosikan memperoleh kenaikan pangkat regular ataupun pilihan.

II.2.2 Sarana dan Prasarana

Salah satu unsur penunjang kinerja pelayanan adalah adanya sarana prasarana yang representatif. Kondisi sarana dan prasarana pendukung penyelenggaraan program dan kegiatan di Kecamatan Jombang Kota Cilegon secara umum cukup memadai. Dengan luas tanah ± 6.216 meter persegi dan beberapa bangunan gedung kantor permanen, Kantor Kecamatan Jombang Kota Cilegon memiliki tata ruang yang memenuhi syarat untuk penyelenggaraan pemerintahan, Camat, Sekmat, Para Kasi dan Kasubag memiliki ruangan tersendiri dengan posisi strategis disesuaikan dengan tugas pokok dan fungsinya. Adapun ruang pendukung lainnya berupa Ruang Pelayanan (PATEN) dan Konsultasi, Ruang Ramah Ibu dan Anak, Ruang PKK, Ruang Posyantek, Ruang Arsip dan Aula Kecamatan sebagai tempat untuk melaksanakan kegiatan rapat dan pertemuan. Pelayanan Kecamatan Jombang Kota Cilegon didukung juga oleh lahan parkir yang luas dan area ramah anak. Demikian halnya dengan kelurahan-kelurahan yang ada di wilayah Kecamatan Jombang Kota Cilegon juga didukung oleh sarana dan prasarana penunjang program dan kegiatan. Adapun sarana dan prasarana dalam kondisi baik yang sampai saat ini dimiliki Kecamatan Jombang Kota Cilegon komposisinya adalah sebagai berikut :

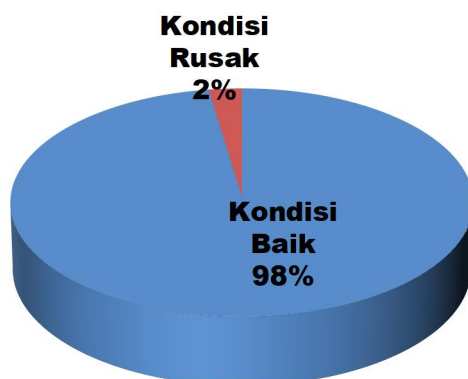
Tabel 2.4
Kondisi Asset
Kecamatan Jombang Kota Cilegon

Unit Kerja	Jumlah Asset s.d. Tahun 2020	Asset Dalam Kondisi Baik	Asset Dalam Kondisi Rusak Berat	Prosentase Asset Dalam Kondisi Baik Terhadap Jumlah Asset
Kecamatan Jombang	9.185.348.792	9.021.717.313	163.631.478	98,22%
Kelurahan Jombang Wetan	2.956.409.328	2.831.937.200	124.472.128	95,79%
Kelurahan Masigit	1.074.868.810	1.074.000.000	868.810	99,92%
Kelurahan Sukmajaya	388.792.397	331.346.513	57.445.884	85,22%
Kelurahan Panggung Rawi	1.343.924.982	1.343.000.000	924.982	99,93%
Kelurahan Gedong Dalem	556.776.323	529.303.723	27.472.600	95,07%
Jumlah Total	15.506.120.632	15.131.304.749	374.815.882	97,58%

Asset

Sumber : Laporan Pengurus Barang , Rekon Asset Tahun 2020, diolah

Gambar 2.5
Kondisi Asset Kecamatan Jombang Kota Cilegon
Sampai dengan Tahun 2020



Berdasarkan data laporan pengurus barang Kecamatan Jombang Kota Cilegon tahun 2020, dimana jumlah asset Kecamatan beserta Kelurahan tercatat sebesar 15.506.120.632 dengan nilai asset yang dalam kondisi baik sebesar 15.131.304.749 (97,58%) dan 374. 815.882 (2,42%) dalam kondisi rusak berat. Terkait dengan asset yang dalam kondisi rusak, beberapa sudah diusulkan penghapusan assetnya. Untuk di Kantor Kecamatan Jombang sendiri, asset-asset yang masih dalam kondisi baik dapat dilihat dalam tabel dibawah ini :

Tabel 2.5
Jumlah Sarana dan Prasarana Kecamatan Jombang Yang Dalam Kondisi Baik

No.	Jenis Sarana Prasarana	Jumlah
KECAMATAN JOMBANG		
	Tanah Bangunan Kantor Pemerintah	6216 m2
	Bangunan Gedung Kantor Permanen (Kantor Kecamatan)	1 unit
	Bangunan Gedung Kantor Permanen (Pendopo, UPTD)	1 unit
	Bangunan Gedung Kantor Permanen – Ruang Arsip	1 unit
	Bangunan Gedung Kantor Permanen – Posyantek	1 unit
	Bangunan Gedung Kantor Permanen – Kantor Satpol PP Kec	1 unit
	Gedung Pos Jaga Permanen	1 unit
	Rumah Negara Golongan III Tipe D Permanen	1 unit
	Bangunan Rumah Lainnya – Pintu Pagar Kecamatan	2 unit
	Jaringan Sambungan Ke Rumah Kapasitas Lainnya	1 paket
	Kendaraan Dinas/Operasional Roda Empat	6 unit
	Kendaraan Dinas/Operasional Roda Tiga	2 unit
	Kendaraan Dinas/Operasional Roda Dua	9 unit
	Lambang Garuda Pancasila	2 buah
	Figura Lambang Kota Cilegon	1 buah
	Bingkai / Figura	2 buah
	Peta	1 buah
	Gambar Presiden/Wakil Presiden	3 buah

No.	Jenis Sarana Prasarana	Jumlah
	Produk Hukum – Buku Permendagri No. 19 Tahun 2016	1 buah
	Produk Hukum – Buku PP No17 Tahun 2016	1 buah
	Lemari Besi/Metal	14 buah
	Lemari Kayu	3 buah
	Lemari Kaca	3 buah
	Lemari Buku Untuk Pejabat Eselon II	2 buah
	Rak Besi	1 unit
	Kaca Hias	1 buah
	Filling Cabinet Besi	14 buah
	Roll O-Pack	2 unit
	Alat Penyimpanan Lain-lain	1 unit
	Brankas	2 unit
	Meja ½ Biro	45 buah
	Meja Panjang	1 buah
	Meja Rapat	1 unit
	Meja Telepon	1 unit
	Meja Panjang	1 unit
	Meja Kerja Kayu	4 unit
	Kursi Rapat	198 unit
	Kursi Lipat	25 unit
	Kursi Putar	8 unit
	Kursi Tamu	4 unit
	Kursi Besi/Metal	13 unit
	Kursi Biasa	30 unit
	Sofa	2 unit
	White Board	3 buah
	Sice	2 buah
	Faxsimile	1 unit
	Handy Talky	5 unit
	Mesin Absensi	1 unit
	Mesin Ketik Manual	2 unit
	Mesin Ketik Elektronik	1 unit
	AC Split	12 unit
	AC Window (AC Standing)	2 unit
	Sound System	3 unit
	Pompa Hidrolik	1 unit
	Internet	1 unit
	Uninterruptible Power Supply (UPS)	1 unit
	Papan Pengumuman	1 buah
	Papan Nama Instansi	2 buah
	Alat Rumah Tangga Lain-lain (Tirai Gordena)	4 buah
	Headmachine Besar	1 unit
	Mesin Penghisap Debu (Vaccum Cleaner)	1 unit
	Tempat Tidur Kayu	2 unit
	Lemari Es	2 unit
	Televisi	3 unit
	Kipas Angin	3 unit
	Dispenser	2 unit
	Alat Pemanas Prosesing (Water Heater)	2 unit
	Mesin Antrian	1 unit
	Monitor (CCTV)	1 unit
	CCTV	1 unit
	Digital LED Running Text	1 unit
	Microphone Floor Stand	1 buah
	Hand Metal Detector (Infocus)	1 unit
	PC Unit	9 unit
	Laptop	12 unit
	Printer	12 unit
	Scanner	1 unit
	Alat Pemadam/Portable	8 buah
	Alat Penghancur Kertas	1 unit
	Permainan Anak	6 unit
	Awning / Tempat Parkir	1 unit

Sumber : Data Asset Kecamatan Jombang, 2020

Berdasarkan tabel diatas, dapat dikatakan bahwa sarana dan prasarana di Kecamatan Jombang telah tercukupi dengan baik, hanya saja masih perlu adanya peningkatan kualitas dan kuantitas sarana dan prasarana agar dapat mendukung penyelenggaraan program dan kegiatan yang lebih maksimal di Kecamatan Jombang Kota Cilegon.

II.3 KINERJA PELAYANAN KECAMATAN JOMBANG

Terwujudnya pelayanan publik yang berkualitas (prima) menjadi salah satu ciri dari tata pemerintahan yang baik. Kinerja pelayanan publik sangat besar pengaruhnya terhadap kehidupan masyarakat. Kecamatan menjadi ujung tombak lembaga pemerintahan dalam menyelenggarakan pelayanan publik, mengingat banyaknya tugas dari dinas-dinas yang secara riil justru dapat dilakukan/dilaksanakan karena adanya fungsi kewilayahan yang dimiliki kecamatan.

Keberhasilan tingkat capaian kinerja pelayanan Kecamatan Jombang Kota Cilegon berdasarkan Rencana Strategis (RENSTRA) Kecamatan Jombang tahun 2016-2021 dapat dilihat dari tabel dan pencapaian target RENSTRA ini diimplementasikan dalam pelaksanaan program dan kegiatan dengan anggaran dan realisasi pendanaan pada tabel dibawah ini :

Tabel 2.6

Pencapaian Kinerja Pelayanan Kecamatan Jombang Kota Cilegon Tahun 2016-2020

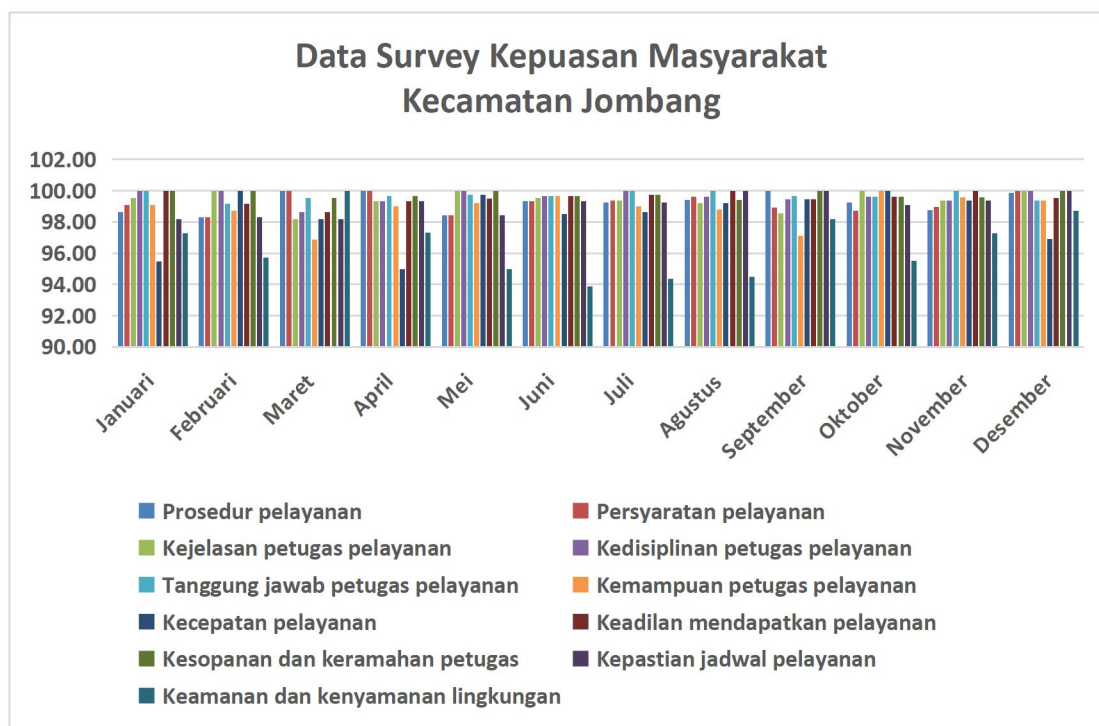
No	Indikator Kinerja	Target RENSTRA Tahun 2016-2021					Realisasi Capaian RENSTRA Tahun 2016 – 2021					Rasio Capaian				
		2016	2017	2018	2019	2020	2016	2017	2018	2019	2020	2016	2017	2018	2019	2020
1.	Nilai LAKIP	C	C	CC	B	B	C	C	C (33,16)	B (60,72)	B (63,32)	100 %	100 %	50%	30%	100%
2.	Tingkat Maturitas SPIP	Level 11	Level 11	Level 12	Level 13	Level 13	Level 11	Level 11	Level 2	Level 3	Level 3	100 %	100 %	100%	100%	100%
3.	Indeks Kepuasan Masyarakat pada Pelayanan Non Perijinan	76 Poin	76 Poin	77 Poin	78 Poin	79 Poin	76 Poin	76 Poin	77 Poin	98,75 Poin	99,00 Poin	100 %	100 %	100%	126,60%	125,32%
4.	Persentase Penerapan SOP terhadap Pelayanan Yang Ada di Kecamatan	90%	90%	91%	90%	93%	90%	90%	91%	100%	100%	100 %	100 %	100%	111,11%	107,53%
5.	Proporsi Realisasi Pelaksanaan Dana Pembangunan Wilayah Kelurahan (DPWKel)	90%	90%	91%	90%	93%	90%	90%	91%	99,60 %	98,02 %	100 %	100 %	100%	110,67%	105,40%

Tingkat capaian kinerja perangkat daerah Kecamatan Jombang Kota Cilegon berdasarkan sasaran/ target Rencana Strategis (RENSTRA) Kecamatan Jombang Kota Cilegon periode sebelumnya (tahun 2016-2021) menurut indikator kinerja pelayanan perangkat daerah dapat diperoleh informasi sebagai berikut :

1. Indikator kinerja pelayanan perangkat daerah Kecamatan Jombang Kota Cilegon periode 2016-2021 terdiri dari 5 (lima) indikator yaitu : *Nilai LAKIP, Tingkat Maturitas SPIP, Indeks Kepuasan Masyarakat pada Pelayanan Non Perijinan, Persentase Penerapan SOP Terhadap Pelayanan Yang Ada di Kecamatan dan Proporsi Realisasi Pelaksanaan Dana Pembangunan Wilayah Kelurahan (DPWKel).*
2. Untuk indikator *Nilai Laporan Akuntabilitas Kinerja Instansi Pemerintah (LAKIP), di tahun 2016-2017* realisasi dapat memenuhi nilai yang ditargetkan, akan tetapi terdapat penurunan nilai di tahun 2018 sehingga tidak mencapai target yang diharapkan (mendapat nilai C dari target CC yang diharapkan). Ketidak berhasilan capaian indikator ini dikarenakan penyampaian dokumen yang tidak tepat waktu, serta tidak adanya keselarasan antara perjanjian kerja dengan RENSTRA Kecamatan Jombang dan RPJMD Kota Cilegon. Namun demikian, ditahun 2019 Kecamatan Jombang berhasil menaikkan nilai LAKIPnya sehingga dapat memenuhi target dengan mendapat nilai 60,72 (poin B), bahkan di tahun 2020 nilainya meningkat kembali menjadi 63,32 (poin B). Keberhasilan capaian indikator ini dikarenakan penyampaian dokumen yang tepat waktu serta adanya keselarasan dengan dokumen RENSTRA Kecamatan Jombang dan RPJMD Kota Cilegon serta terpenuhinya aspek-aspek yang diperlukan dalam penilaian dan adanya koordinasi yang baik antar semua pihak di Kecamatan Jombang Kota Cilegon.
3. Pada indikator *Tingkat Maturitas SPIP*, Kecamatan Jombang dapat memenuhi target setiap tahunnya. Adapun keberhasilan pencapaian sasaran ini ditunjang oleh: Pemenuhan data yang dibutuhkan oleh yang mengandung unsur : Lingkungan Pengendalian, Penilaian Risiko, Kegiatan Pengendalian, Informasi dan Komunikasi , Pemantauan.
4. Untuk Indikator *Indeks Kepuasan Masyarakat pada Pelayanan Non Perijinan*, Kecamatan Jombang Kota Cilegon juga berhasil memenuhi targetnya dengan pencapaian ditahun 2019-2020 mencapai >85%.
Jumlah pelayanan dengan rata-rata 3.628 pelayanan dengan tingkat penilaian yang baik dari masyarakat sebesar 86%.
Keberhasilan ini didukung oleh pelayanan yang cepat dan tepat waktu, komitmen patugas pelayanan (pegawai) untuk memberikan pelayanan yang prima kepada masyarakat serta sarana dan prasarana yang cukup memadai. Pelayanan Kecamatan Jombang Kota Cilegon membuat angket survey kepada masyarakat dan dari hasil survey tersebut dapat terlihat permasalahan-permasalahan apa saja yang menjadi ketidak puasan masyarakat yang akan

menjadi bahan evaluasi yang harus segera ditindak lanjuti demi perbaikan kualitas pelayanan Kecamatan Jombang.

Gambar 2.6
Data Survey Kepuasan Masyarakat
Kecamatan Jombang Kota Cilegon



Sumber : Laporan Seksi PATEN 2020 (diolah)

Jika dilihat dari grafik diatas, kepuasan masyarakat terhadap pelayanan Kecamatan Jombang Kota Cilegon >90%, artinya masyarakat puas dengan pelayanan Kecamatan Jombang Kota Cilegon. Meskipun demikian masih diperlukan peningkatan pelayanan serta sarana dan prasarana yang dapat menunjang dan mendukung terwujudnya pelayanan prima yang berkualitas di Kecamatan Jombang Kota Cilegon.

5. *Persentase Penerapan SOP Terhadap Pelayanan Yang Ada di Kecamatan* merupakan nilai persentase ketercapaian indikator program untuk mengukur tingkat persentase dari beberapa jenis pelayanan yang ada di Kecamatan Jombang Kota Cilegon yang telah mempunyai Standar Operasional Prosedur (SOP) agar dapat dijadikan sebagai serangkaian petunjuk tertulis yang dibakukan mengenai proses penyelenggaraan tugas-tugas perangkat daerah, yang berisi petunjuk yang menjelaskan cara yang diharapkan dan diperlukan oleh aparatur untuk melaksanakan/menyelenggarakan tugas pekerjaannya. Sehingga dalam Penerapan Standar Operasional Prosedur (SOP) merupakan sebuah

keharusan sebagai implementasi Peraturan Menteri Dalam Negeri Nomor 52 Tahun 2011 tentang Standar Operasional Prosedur Di Lingkungan Pemerintah Provinsi Dan Kabupaten/Kota. Selain itu juga, dengan adanya Peraturan Menteri Pendayagunaan Aparatur Negara Dan Reformasi Birokrasi Nomor 35 Tahun 2012 tentang Pedoman Penyusunan Standar Operasional Prosedur (SOP) Administrasi Pemerintahan. Maka Standar Operasional Prosedur (SOP) Administrasi Pemerintahan ini bertujuan agar kinerja pemerintah daerah dapat berjalan secara tertib, sesuai dengan tugas pokok dan fungsinya, efektif dan efisien guna meningkatkan kinerja Aparatur Sipil Negara (ASN) yang berperan sebagai abdi Negara dan abdi masyarakat dalam memberikan pelayanan prima kepada masyarakat. Kecamatan Jombang memiliki 2 (dua) jenis pelayanan yaitu; Pelayanan Perizinan dan Pelayanan Non Perizinan. Maka kedua Jenis Pelayanan tersebut yang memiliki SOP sebanyak 16 SOP dari 16 Pelayanan yang ada pada unit kerja Pelayanan Administrasi Terpadu Kecamatan Jombang dengan capaiannya 100%. Ke-16 produk pelayanan tersebut adalah :

Tabel 2.7

Produk Pelayanan Kecamatan Jombang

PRODUK PELAYANAN PERIJINAN

- 1) Izin Mendirikan Bangunan (IMB) Rumah/ Ruko/ Kantor Baik Baru, Perubahan Maupun Pemutihan dengan Kriteria Luas Lebih Kecil atau Sama Dengan 150m², Dikecualikan Bangunan Yang Dibangun Oleh Pengembang (Developer)
- 2) Rekomendasi Permohonan Izin Pendidikan Dasar dan Menengah Yang Diselenggarakan oleh Masyarakat
- 3) Rekomendasi Permohonan Izin Pendidikan Anak Usia Dini dan Pendidikan Non Formal Yang Diselenggarakan oleh Masyarakat
- 4) Izin Penyelenggaraan Hiburan Keliling (Sirkus/Komidi Putar/ Pasar Malam dan Sejenisnya)
- 5) Pemberian Izin Pemasangan Rekmale (Spanduk, Umbul-umbul dan Stiker Selain di Jalan Protokol)
- 6) Surat Keterangan Domisili Usaha (SKDU)
- 7) Surat Rekomendasi Izin Keramaian
- 8) Surat Pengantar Untuk Penerbitan Rekomendasi Izin Menara Telekomunikasi Sebagai Sarana Prasarana Telekomunikasi

PRODUK PELAYANAN NON PERIJINAN

- 1) Surat Keterangan Pindah Penduduk WNI/WNA antar Kecamatan dalam Wilayah Kota Cilegon
- 2) Surat Keterangan Pindah Datang Penduduk WNI/WNA antar Kecamatan dalam Wilayah Kota Cilegon
- 3) Pengantar Permohonan Pembuatan KTP
- 4) Pengantar Permohonan Pembuatan KK
- 5) Surat Keterangan Tidak Sengketa
- 6) Surat Peralihan Hak Atas Tanah/ Bangunan
- 7) Surat Pengantar SKCK
- 8) Surat Keterangan Tidak Mampu (SKTM)

6. Untuk indikator *Proporsi Realisasi Pelaksanaan Dana Pembangunan Wilayah Kelurahan (DPWKel)*, setiap tahunnya Kecamatan Jombang berhasil meningkatkan kinerjanya dengan capaian rata-rata >90%. Hal ini

dikarenakan rencana program pembangunan di lingkungan kelurahan di Kecamatan Jombang Kota Cilegon sesuai dengan kebutuhan masyarakat, selain itu juga adanya koordinasi yang baik antar aparat Kecamatan dan Kelurahan yang terus memantau dan mengawasi perkembangan pembangunan agar sesuai dengan Petunjuk Pelaksanaan (Juklak) dan Petunjuk Teknis (Juknis) yang dikerjakan secara swakelola oleh anggota Tim Kelompok Masyarakat (POKMAS).

Rata-rata pencapaian kegiatan sarana dan prasarana di wilayah Kecamatan Jombang Kota Cilegon 96% dengan angka partisipasi masyarakat 8-12%.

Adapun beberapa jenis pekerjaan pembangunan di wilayah Kecamatan Jombang Kota Cilegon adalah sebagai berikut :

Tabel 2.8
Realisasi Pembangunan Sarana dan Prasarana Wilayah
Kecamatan Jombang Kota Cilegon Tahun 2017 – 2020

Tahun	Kegiatan Pembangunan	Volume (Unit/M2)	Lokasi
KELURAHAN JOMBANG WETAN			
2017	Paving Block	303.35	Link. Jombang Tangsi RT.01 / RW.02
2017	Paving Block	57.75	Link. Telu RT.05 / RW.04
2017	Paving Block	229.43	Link. Pegantungan Baru RT.05 / RW.14
2017	Paving Block	214.31	Link. Pegantungan Lama RT.03 / RW.07
2017	Paving Block	189	Link. Baru RT.01, 02 / RW.08
2017	Paving Block	150.15	Link. Rokal Barat RT.01, 02 / RW.11
2017	Paving Block	454.25	Link. Pegantungan Lama RT.03 / RW.07
2017	Paving Block	131.4	Link. Pegantungan Lama RT.05 / RW.07
2017	Drainase	42.14	Link. Pegantungan Lama RT.06 / RW.07
2017	Paving Block	43.05	Link. Telu RT.02 / RW.04
2017	Paving Block	270.95	Link. Pegantungan Lama RT.05 / RW.14
2017	Paving Block	907.83	Link. Pegantungan Lama RT.03 / RW.14
2018	Drainase	156	Link. Pegantungan Baru RT.05 / RW.14
2018	Drainase	134	Link. Baru RT.03 / RW.08
2018	Drainase	38	Link. Jombang Cemara RT.04 / RW.06
2018	Drainase	105	Link. Pegantungan Lama RT.03 / RW.07
2018	Drainase	51	Link. Pegantungan Lama RT.07 / RW.07
2018	RTLH	1	Makhri (Link. Telu RT.05/RW.04)
2018	RTLH	1	Nana Maulana (Link. Barokah RT.05/RW.13)
2018	RTLH	1	Rosid (Link. Pegantungan Baru RT.05/RW.14)
2018	RTLH	1	Saidin (Link. Pegantungan Lama RT.03/RW.07)
2018	RTLH	1	Halabi (Link. Pegantungan Lama RT.08/RW.07)
2018	RTLH	1	M. Yusuf (Link. Peg. Lama RT.03/RW.07)
2018	RTLH	1	Otong Sukmalana (Link. Baru RT.03/RW.08)
2018	RTLH	1	Sadeli (Link. Jombang Wetan RT.03/RW.05)
2018	RTLH	1	Muhibin (Link. Telu RT.03/RW.04)
2018	RTLH	1	Elsa Mulyani (Link. Jomb.Wetan RT.01/RW.06)
2018	Paving Block	138	Link. Telu RT.05 / RW.04
2018	Paving Block	92	Link. Jombang Tangsi RT.01 / RW.02

Tahun	Kegiatan Pembangunan	Volume (Unit/M2)	Lokasi
2018	Paving Block	382	Link. Jombang Masjid RT.02 / RW.01
2018	Paving Block	296	Link. Jombang Gardu RT.01 / RW.09
2018	Paving Block	79	Link. Jombang Gardu RT.02 / RW.09
2018	Paving Block	138	Link. Pegantungan Baru RT.02 / RW.14
2018	Paving Block	248	Link. Pegantungan Baru RT.05 / RW.14
2018	Drainase	156	Link. Pegantungan Baru RT.05 / RW.14
2019	Drainase	165	Link. Barokah RT.04 / RW.013
2019	Drainase	82	Link. Pegantungan Lama RT.03 / RW.07
2019	Drainase	78	Link. Jombang Gardu RT.01 / RW.09
2019	Pemagaran Makam	1	Link. Barokah RW.013
2019	Normalisasi Saluran	257	Kelurahan Jombang Wetan
2019	Paving Block	62	Link. Jombang Cemara RT.04 / RW.06
2019	Paving Block	62	Link. Pegantungan Lama RT.03 / RW.07
2019	Paving Block	90	Link. Pegantungan Lama RT.05 / RW.07
2019	Paving Block	204	Link. Pegantungan Lama RT.06 / RW.07
2019	Normalisasi Saluran	500	Kelurahan Jombang Wetan
2020	Posyandu	1	Link. Jombang Wetan RT.05 / RW.05
2020	Paving Block	75.2	Link. Gudang RT.02 / RW.03
2020	Drainase Vertikal	6	Link. Barokah RT.04 / RW.013
2020	Drainase Vertikal	5	Link. Telu RT.05 / RW.04
KELURAHAN MASIGIT			
2017	N/A	N/A	N/A
2018	Paving Block	133	Link. Kenanga RT. 02/04
2018	Paving Block	172	Link. Kenanga RT. 03/04
2018	Paving Block	101	Link. Kenanga RT. 05/04
2018	Paving Block	110	Link. Terate Udik RT. 03/02
2018	Paving Block	243	Link. Sumampir RW. 05
2018	Paving Block	101	Link. Acing Baru RT. 01/07
2018	Paving Block	115	Link. Jombang Kali RT. 01/08
2018	Paving Block	206	Link. Jombang Kali RT. 03/08
2018	Paving Block	296	Link. Jombang Kali RT. 03/09
2018	Drainase	70	Link. Acing Kemalir RT. 04/07
2018	Paving Block	115	Link. Acing Kemalir RT. 04/07
2018	Drainase	160	Link. Sumampir RW. 05
2018	Posyandu	1	Link. Jombang Kali RT. 01/01
2018	Drainase	160	Link. Martapura RT. 02/03
2018	Posyandu	1	Link. Martapura RT. 01/03
2019	Paving Block	64	Link. Sumampir RW. 05
2019	TPT	265	Link. Sumampir RW. 05
2019	Paving Block	93	Link. Terate Udik RT. 01/02
2019	Paving Block	155	Link. Terate Udik RT. 01/02
2019	Paving Block	250	Link. Terate Udik RT. 01/02
2019	Paving Block	62	Link. Terate Udik RT. 01/02
2019	Pagar Makam	1	Link. Terate Udik RT. 01/02
2019	Drainase	127	Link. Terate Udik RT. 01/02
2019	Normalisasi Saluran	1	Link. Martapura RW. 03
2019	Normalisasi Saluran	1	Link. Kenanga RW. 04
2019	Normalisasi Saluran	1	Link. Jombang Kali RT. 02/08
2020	Posyandu	1	Link. Terate Udik RT. 01/02
2020	Paving Blok	49	Link. Jombang Kali RT. 01/09
KELURAHAN SUKMAJAYA			
2017	Paving Block	75	Link. Periuk RT.02/03
2017	Paving Block	60	Link. Periuk RT.03/03
2017	Paving Block	229	Link. Kranggot RT. 02/04
2017	Paving Block	77	Link. Kranggot RT. 02/04

Tahun	Kegiatan Pembangunan	Volume (Unit/M2)	Lokasi
2017	Paving Block	220	Link. Kranggan RT. 01/04
2017	Drainase	76	Link. Kranggan RT. 02/04
2017	Drainase	21	Link. Periuk RT.03/03
2017	Drainase	75	Link. Seneja RT. 04/01
2017	Paving Block	378	Link. Kranggan RT. 02/04
2017	Drainase	146,7	Link. Seneja RT. 04/02
2017	Drainase	250	Link. Kranggan RT.01/04
2017	TPT	100	Link. Kranggan RT. 02/04
2017	TPT	36	Link. Kranggan RT. 02/04
2018	Drainase	39	Link. Periuk RT.03/03
2018	Drainase	192	Link. Sawah RT. 01/02
2018	TPT	238	Link. Periuk RT. 02/03
2018	TPT	11	Link. Periuk RT. 05/03
2018	TPT	132	Link. Periuk RT. 02/03
2018	Drainase	50	Link. Kranggan RT. 01/04
2018	Drainase	66	Link. Seneja Tegal RT. 02/02
2018	Paving Block	39	Link. Periuk RT. 03/03
2018	Paving Block	548	Link. Kranggan RT. 03/04
2018	Paving Block	60	Link. Sawah RT. 01/02
2018	Paving Block	76	Link. Kranggan RT. 02/04
2018	RTLH	1	Link. Sawah RT. 01/02
2018	RTLH	1	Link. Sawah RT. 01/02
2018	RTLH	1	Link. Periuk RT. 03/03
2018	RTLH	1	Link. Kranggan RT. 03/04
2018	RTLH	1	Link. Kranggan RT. 03/04
2018	RTLH	1	Link. Kranggan RT. 03/04
2018	Posyandu	1	Link. Periuk RT. 02/03
2019	TPT	167	Link. Periuk (Nyikambang) RT. 02/03
2019	Paving Block	131	Link. Kranggan RT. 03/04
2019	Drainase	86	Link. Kranggan RT. 03/04
2019	Musholla	1	Link. Kranggan RT. 01/04
2019	Musholla	1	Link. Seneja (Jambu) RT. 01/01
2019	RTLH	1	Link. Periuk RT.03/03
2019	RTLH	1	Link. Kranggan RT. 02/04
2019	Paving Block	146	Link. Kranggan RT. 02/04
2019	Paving Block	233	Link. Seneja RT. 03/01
2019	Drainase	37	Link. Periuk RT. 03/03
2019	Pagar Makam	37,20	Link. Periuk (Nyikambang) RT. 02/03
2019	Musholla	1	Link. Periuk (Nyikambang) RT. 02/03
2019	Musholla	1	Link. Sawah RT. 01/02
2019	RTLH	1	Link. Periuk RT.03/03
2019	RTLH	1	Link. Periuk RT.03/03
2019	Posyandu	1	Link. Periuk RT.03/03
2019	RTLH	1	Link. Kranggan RT. 03/04
2019	RTLH	1	Link. Kranggan RT. 03/04
2020	Sumur Resapan	1	Link. Seneja (Jambu) RT. 01/01
2020	Sumur Resapan	1	Link. Seneja RT. 03/01
2020	Sumur Resapan	1	Link. Seneja RT. 03/01
2020	Sumur Resapan	1	Link. Seneja RT. 03/01
2020	Sumur Resapan	1	Link. Sawah RT. 01/02
2020	Sumur Resapan	1	Link. Sawah RT. 01/02
2020	Sumur Resapan	1	Link. Sawah RT. 01/02
2020	Sumur Resapan	1	Link. Sawah RT. 01/02
2020	Sumur Resapan	1	Link. Kranggan RT. 03/04
2020	Sumur Resapan	1	Link. Periuk (Nyikambang) RT. 02/03
2020	Sumur Resapan	1	Link. Periuk RT.05/03
KELURAHAN PANGGUNG RAWI			
2017	Paving Block	483,21	Link. Semendaran RT. 03/03
2017	Paving Block	312,17	Link. Sukadamai RT. 03/07
2017	Paving Block	285,39	Link. RT. 01, 03

Tahun	Kegiatan Pembangunan	Volume (Unit/M2)	Lokasi
2017	Paving Block	86	Link. Waru RT.03/01
2017	Paving Block	128	Link. Kubang Laban RT. 01,02,03,04/02
2017	Drainase	210	Link. Solokan
2017	TPT	44	Link. Kubang Laban RT. 02/02
2017	Paving Block	307,13	Link. Acing RT. 01/05
2017	TPT	283	Link. Sukalila RT. 02/03
2018	Posyandu	1	Link. Panggung Rawi Lokasi 1
2018	Paving Block	430	Link. Solokan RT. 02/03
2018	Paving Block	262	Link. Acing RT. 03/05
2018	Paving Block	178	Link. Semendaran RT. 03/03
2018	Posyandu	1	Link. Panggung Rawi Lokasi 2
2018	Paving Block	100	Link. Sukadamai RT. 02/07
2018	Drainase	85	Link. Kependilan RT. 02/01
2018	Posyandu	1	Kelurahan Panggung Rawi
2018	Drainase	175	Link. Kependilan Baru RT. 01/01
2019	Drainase	45	Link. Kubang Laban RT. 02/02
2019	Paving Block	270	Link. Kependilan RT. 04/01
2019	Drainase	97	Link. Sukalila RT. 04/03
2019	Normalisasi Saluran	252	Link. Sukadamai RT. 02/07
2019	Paving Block	228	Link. Kubang Laban RT. 04/02
2019	Paving Block	246	Link. Kependilan RT. 04/01
2019	Pagar Makam	37,20	Link. Kependilan RT. 01/01
2019	Normalisasi Saluran	252	Link. Kubang Laban RT. 04/02
2019	Paving Block	491	Link. Sukalila RT. 04/03
2019	Normalisasi Saluran	252	Link. Sukadamai RT. 02/07
2019	Drainase	270	Link. Kubang Laban RT. 04/02
2020	Posyandu	1	Link. Kependilan Baru RT. 04/01
KELURAHAN GEDONG DALEM			
2017	TPT	87	Link Kedung RT.02/04
2017	TPT	50	Link Pecek RT.01 /03
2017	Paving Block	85	Link. Cigiceh RT.02/01
2017	Paving Block	175	Link. Cigiceh RT.03/01
2017	Paving Block	148	Link. Tunjung Putih RT.02/02
2017	Paving Block	47	Link. Tunjung Putih RT.02/02
2017	Paving Block	65	Link. Tunjung Putih RT.01/02
2017	Paving Block	112	Link Pecek RT.01 /03
2017	Paving Block	26	Link. Kedung RT. 02/04
2017	Paving Block	76	Link. Kedung RT. 02/04
2017	Drainase	230	Komp TRC RT.02/05
2017	Paving Block	85	Komp TRC RT.02.03.04/05
2017	Pekerjaan TPT	200,5	Link. Tunjung Putih RT.03/02
2017	Paving Bok	72	Link. Tunjung Putih RT.03/02
2017	Paving Bok	86	Link Pecek RT.02 /03
2017	Paving Bok	186,5	Link Pecek RT.03/03
2018	Paving Block	65	Link. Cigiceh RT. 01/01
2018	Paving Block	668	Link. Tunjung Putih RT. 01/02
2018	TPT	113	Link. Cigiceh RT. 04/01
2018	Paving Block	162	Link. Cigiceh RT. 04/01
2018	Paving Block	95	Link. Kedung RT. 02/04
2018	Drainase	145	Link. Kedung RT. 01/04
2018	TPT	26	Link. Cigiceh RT. 02/01
2018	TPT	162	Link. Cigiceh RT. 04/01
2018	Paving Block	162	Link. Tunjung Putih RT. 01/02
2018	Paving Block	243	Link. Pecek RT. 04/03
2018	Drainase	36	Link. Kedung RT. 02/04
2018	Paving Block	280	Link. Tunjung Putih
2018	Paving Block	268	Link. Cigiceh RT. 03/01

Tahun	Kegiatan Pembangunan	Volume (Unit/M2)	Lokasi
2018	Paving Block	390	Link. Cigiceh RT. 02/01
2018	Drainase	104	Link. Cigiceh RT. 02/01
2019	Paving Block	88	Link. Pecek RT. 04/03
2019	Normalisasi Saluran	1	Link. Pecek RT. 03/03
2019	Drainase	18	Link. Cigiceh RT. 04/01
2019	Posyandu	1	Link. Tunjung Putih RT. 01/02
2019	Paving Block	146	Link. Cigiceh RT. 01/01
2019	Normalisasi Saluran	1	Link. Pecek RT. 03/03
2019	Posyandu	1	Link. Metro Villa RW. 06
2019	Normalisasi Saluran	1	Link. Pecek RT. 03/03
2019	Posyandu	1	Link. Cigiceh RW. 01
2020	TPT	120	Link Pecek RT. 02/03
2020	Drainase	27	Link. Cigiceh RT. 03/01
2020	Drainase	118	Link. Kedung
2020	Sumur Resapan	11	Link. Metro Villa RW. 05

Sumber : Laporan Seksi Ekbang Kelurahan, diolah

7. Penindakan peraturan daerah keamanan ketentraman dan ketertiban (K3) rata-rata 422 kasus yang masuk dengan tingkat penyelesaian 95%.

Adapun anggaran dan realisasi pendanaan pelayanan perangkat daerah Kecamatan Jombang Kota Cilegon tahun 2016-2021 disajikan dalam tabel dibawah ini :

Tabel 2.9
Anggaran dan Realisasi Pendanaan Pelayanan Kecamatan Jombang Kota Cilegon
Tahun 2016-2020

No	Uraian	Anggaran					Realisasi					Rasio Realisasi dan Anggaran				
		2016	2017	2018	2019	2020	2016	2017	2018	2019	2020	2016	2017	2018	2019	2020
	PROGRAM DUKUNGAN PELAYANAN PEMERINTAHAN	3.588.157.850	4.539.457.350	5.021.205.992	5.825.102.204	5.175.444.030	3.155.510.996	4.122.484.596	4.750.061.469	5.432.245.983	4.910.162.527	87,94%	90,81%	94,60%	93,26%	94,87%
	Kecamatan Jombang	1.908.259.100	2.389.810.000	2.402.634.000	2.828.016.649	2.535.014.638	1.609.634.879	2.142.359.938	2.286.239.326	2.557.931.009	2.391.141.963	84,35%	89,65%	95,16%	90,45%	94,32%
	Kelurahan Jombang Wetan	325.920.000	358.618.000	513.669.992	627.652.541	590.500.394	304.118.677	333.245.958	484.637.692	605.297.104	558.525.016	93,21%	92,92%	94,25%	96,44%	94,59%
	Kelurahan Masigit	501.610.000	488.092.000	604.824.000	614.223.235	527.577.466	467.814.094	455.175.046	576.482.600	592.321.937	493.901.440	93,26%	93,26%	95,31%	96,43%	93,62%
	Kelurahan Sukmajaya	213.829.750	401.256.750	461.571.400	551.352.541	465.038.532	188.589.100	358.498.950	424.142.200	484.709.257	445.764.496	88,20%	89,34%	91,89%	94,79%	95,86%
	Kelurahan Panggung Rawi	361.964.000	530.796.600	600.762.600	660.904.694	544.956.000	329.309.608	486.072.335	561.253.798	651.222.667	527.918.340	90,89%	91,57%	93,42%	98,54%	96,87%
	Kelurahan Gedong Dalem	276.575.000	370.884.000	437.744.000	542.952.541	512.357.000	256.044.638	347.132.369	417.305.853	540.764.009	483.911.272	92,58%	93,60%	95,33%	99,60%	94,45%
	PROGRAM PENINGKATAN PELAYANAN KECAMATAN DAN KELURAHAN	4.311.610.600	8.526.562.049	8.432.891.898	8.705.169.925	7.152.443.655	4.168.854.750	8.293.538.399	8.340.836.270	8.479.716.875	6.651.283.032	96,69%	97,27%	98,91%	97,41%	92,99%
	Kecamatan Jombang	1.422.701.100	1.188.733.050	1.382.645.900	1.146.689.925	441.020.299	1.385.291.500	1.154.521.550	1.376.554.950	1.124.766.775	303.209.734	97,36%	97,11%	99,56%	98,09%	68,75%

No	Uraian	Anggaran					Realisasi					Rasio Realisasi dan Anggaran				
		2016	2017	2018	2019	2020	2016	2017	2018	2019	2020	2016	2017	2018	2019	2020
	Kelurahan Jombang Wetan	609.000.00	1.616.900	1.537.926	1.590.641	1.682.465	582.521.000	1.506.858	1.524.988	1.517.660	1.522.201	95,65%	93,19%	99,16%	95,41%	90,47%
	Kelurahan Masigit	625.893.00	1.469.262	1.416.019	1.574.016	1.386.045	619.081.000	1.430.002	1.364.793	1.518.766	1.329.556	98,91%	97,33%	96,38%	96,49%	95,92%
	Kelurahan Sukmajaya	420.467.00	1.520.135	1.517.890	1.581.941	1.176.738	389.868.250	1.511.633	1.511.330	1.564.364	1.129.217	92,72%	99,44%	99,57%	98,99%	95,96%
	Kelurahan Panggung Rawi	665.929.500	1.363.403	1.264.209	1.434.791	1.291.263	632.498.000	1.330.413	1.251.758	1.403.581	1.241.822	94,98%	97,58%	99,02%	97,82%	96,18%
	Kelurahan Gedong Dalem	567.620.00	1.368.128	1.314.200	1.377.091	1.174.910	559.595.000	1.360.092	1.311.413	1.350.578	1.125.269	98,59%	99,41%	99,79%	98,07%	95,77%

Sumber : LRA Kecamatan Jombang Tahun 2016-2020, diolah

Tingkat capaian anggaran dan realisasi pendanaan pelayanan perangkat daerah Kecamatan Jombang Kota Cilegon periode sebelumnya (tahun 2016-2021) diperoleh informasi sebagai berikut :

1. Dalam menunjang pencapaian kinerja, Kecamatan Jombang Kota Cilegon didukung oleh 2 program yaitu *Program Dukungan Pelayanan Pemerintahan* dan *Program Peningkatan Pelayanan Kecamatan dan Kelurahan*.
2. Rasio antara realisasi dan anggaran pada Rencana Strategis (RENSTRA) Kecamatan Jombang Kota Cilegon Tahun 2016-2021 dapat dikatakan BAIK karena bernilai >85% .
3. Faktor-faktor yang mempengaruhi kinerja pengelolaan pendanaan Kecamatan Jombang Kota Cilegon yaitu kualitas personil Sumber Daya Aparatur yang dioptimalkan, prosedur/ mekanisme pencairan anggaran yang terjadwal dan diverifikasi secara rutin, dan adanya evaluasi terhadap progress pelaksanaan program yang dilakukan secara rutin.
4. Tidak terdapat potensi pendanaan pelayanan perangkat daerah karena didanai oleh APBD.
5. Permasalahan pendanaan pelayanan perangkat daerah adalah anggaran yang dibiayai oleh APBD belum optimal untuk mendukung pelayanan perangkat daerah.
6. Secara umum pendanaan pelayanan perangkat daerah pada RENSTRA Kecamatan Jombang Kota Cilegon Tahun 2016-2021 tiap tahunnya mengalami peningkatan anggaran kecuali pada tahun 2020 mengalami penurunan anggaran dikarenakan adanya *refocusing anggaran* akibat dampak dari pandemi COVID-19.

II.4 TANTANGAN DAN PELUANG PENGEMBANGAN PELAYANAN KECAMATAN JOMBANG

Sesuai dengan misi 2 dan 5 Kota Cilegon Tahun 2016-2021, yaitu **Memantapkan Lingkungan Kota Yang Asri dan Lestari** dan **Memantapkan Tata Kelola Pemerintahan** , Kecamatan Jombang Kota Cilegon sebagai salah satu OPD yang merupakan ujung tombak pelayanan kepada masyarakat berupaya untuk mendukung pencapaian misi tersebut. Kecamatan Jombang Kota Cilegon dalam melaksanakan tugas pokok dan fungsinya memiliki faktor-faktor internal dan eksternal yang dapat menjadi faktor pendorong dan juga menjadi faktor penghambat, namun demikian dalam pelaksanaannya dituntut untuk dapat mencari alternatif-alternatif dalam menghadapi hambatan yang ada. Dalam upaya untuk meningkatkan kualitas pelayanan publik terdapat tantangan dan peluang yang dihadapi Kecamatan Jombang Kota Cilegon, yakni :

TANTANGAN

- 1) Kompetensi Sumber Daya Manusia (SDM) masih perlu ditingkatkan, karena di era persaingan bebas nantinya diperlukan peningkatan kualitas terhadap Sumber Daya Aparatur yang berintegritas dan inovatif
- 2) Lemahnya pemanfaatan teknologi informasi, tidak sebanding dengan fasilitas yang tersedia, sementara itu dengan semakin transparansinya informasi melalui media Kecamatan dituntut perannya untuk lebih responsif terhadap dinamika pembangunan masyarakat
- 3) Lemahnya manajemen informasi data kecamatan
- 4) Belum maksimalnya koordinasi dari OPD Teknis yang mempunyai program terhadap kecamatan selaku pemangku
- 5) Informasi tentang mekanisme dan regulasi pelayanan dari pemerintah sering berubah dan kadang tidak sesuai dengan kondisi wilayah
- 6) Tuntutan masyarakat terhadap peran kecamatan terutama berkaitan dengan pelayanan publik masih cukup tinggi
- 7) Perubahan yang terjadi dalam tatanan kehidupan sosial regional, nasional maupun global serta saling mempengaruhi antar berbagai faktor didalamnya yang merupakan dimensi yang harus diperhitungkan dalam perencanaan pembangunan daerah serta semakin kritis dan proaktifnya masyarakat terhadap tuntutan pembangunan daerah yang menuntut perencanaan yang berkualitas
- 8) Upaya kewaspadaan dalam menghadapi ketentraman dan ketertuban serta kebencanaan dengan peningkatan system keamanan terpadu
- 9) Wilayah Kecamatan Jombang Kota Cilegon termasuk wilayah rawan terkena dampak banjir sehingga perlu perhatian yang lebih khusus.

PELUANG

- 1) Adanya kesempatan dalam meningkatkan kualitas sumber daya manusia melalui berbagai pendidikan dan pelatihan yang diselenggarakan Pemerintah Kota Cilegon
- 2) Mudahnya akses informasi yang lebih cepat dan tepat sehingga dapat meningkatkan profesionalisme kerja
- 3) Pemanfaatan sarana dan prasarana secara maksimal untuk meningkatkan koordinasi dan konsultasi
- 4) Inovasi dan kreatifitas masih terbuka lebar untuk dilaksanakan
- 5) Suasana kerja yang kondusif melalui hubungan kerja yang dibangun secara kekeluargaan dan demokratis sehingga sangat bermanfaat dalam mengembangkan kreatifitas individual maupun kelompok
- 6) Terjalannya hubungan yang baik dengan pihak luar sehingga memudahkan komunikasi untuk mendapatkan informasi yang dibutuhkan.

BAB III

PERMASALAHAN DAN ISU-ISU STRATEGIS KECAMATAN JOMBANG

Permasalahan yang dihadapi Pemerintah Kecamatan Jombang Kota Cilegon saat ini dan kemungkinan permasalahan yang terjadi lima tahun ke depan perlu mendapat perhatian dalam menentukan rencana strategis. Dengan mengetahui permasalahan yang ada, diharapkan semua program dan kegiatan mampu mengatasi permasalahan tersebut atau paling tidak dapat meminimalisir dampak semua permasalahan yang ada. Strategi pembangunan daerah sangat diperlukan untuk menghasilkan langkah-langkah konkrit dalam implementasi pembangunan. Strategi yang baik harus menunjukkan konsistensi dan komitmen yang tinggi untuk mewujudkan rencana strategis.

III.1 IDENTIFIKASI PERMASALAHAN BERDASARKAN TUGAS DAN FUNGSI PELAYANAN KECAMATAN JOMBANG

Berdasarkan hasil evaluasi capaian terhadap target sasaran dan program RENSTRA Tahun 2016-2021 Kecamatan Jombang Kota Cilegon, maka permasalahan berdasarkan tugas dan fungsi pelayanan Kecamatan Jombang dapat diidentifikasi sebagai berikut :

Permasalahan di Bidang Sumber Daya Manusia (Kepegawaian) :

- 1) Kompetensi sumber daya aparatur kecamatan dan kelurahan dalam menjalankan tugas dan fungsinya masing-masing masih belum optimal
- 2) Masih kurangnya sarana prasarana penunjang pelaksanaan tugas pegawai

Permasalahan di Bidang Program Evaluasi dan Keuangan :

- 1) Belum optimalnya proses perencanaan dan pengelolaan anggaran kegiatan yang akan dilakukan pada tahun berjalan
- 2) Integrasi perencanaan dan penganggaran melalui penggunaan SIPD masih belum optimal
- 3) Masih belum optimalnya ketersediaan data sektoral sebagai input utama dalam penyusunan dokumen perencanaan

Permasalahan di Bidang Pemerintahan dan Trantibum :

- 1) Belum maksimalnya tingkat capaian keterisian data monografi dan profil kelurahan dan kecamatan
- 2) Masih rendahnya keterlibatan masyarakat dalam menjaga keamanan, ketentraman dan ketertiban
- 3) Masih tingginya angka kriminalitas di wilayah kecamatan
- 4) Masih rendahnya tingkat keaktifan linmas

Permasalahan di Bidang Ekonomi dan Pembangunan :

- 1) Belum optimalnya tingkat partisipasi dan kerjasama pihak-pihak yang berkepentingan (stakeholder)
- 2) Masih rendahnya kesadaran masyarakat dalam pembangunan dan pemeliharaan sarana dan prasarana umum
- 3) Masih rendahnya usulan masyarakat yang masuk kedalam Musrenbang Kota

Permasalahan di Bidang Pemberdayaan Masyarakat dan Kesejahteraan Sosial :

- 1) Masih rendahnya tingkat keaktifan lembaga kemasyarakatan di wilayah kecamatan
- 2) Belum optimalnya bantuan sosial yang disalurkan kepada masyarakat dalam upaya mendukung penanggulangan kemiskinan
- 3) Belum optimalnya fasilitasi pengembangan dengan mendayagunaan teknologi tepat guna (TTG)
- 4) Tingkat keaktifan posyantek kelurahan belum optimal
- 5) Masih rendahnya pengetahuan UMKM tentang manajemen usaha, pemasaran serta peningkatan kualitas produk
- 6) Masih terbatasnya fasilitasi terhadap program kepemudaan

Permasalahan di Bidang Pelayanan Terpadu :

- 1) Masih perlu peningkatan mutu kualitas dan kuantitas sumber daya aparatur pelayanan PATEN Kecamatan dan Kelurahan
- 2) Terbatasnya fasilitas sarana dan prasarana pendukung penyelenggaraan PATEN Kecamatan dan Kelurahan

Untuk lebih jelasnya mengenai identifikasi permasalahan dapat dilihat dalam tabel berikut :

Tabel 3.1
Pemetaan Permasalahan Untuk Penentuan Prioritas
Kecamatan Jombang Kota Cilegon

Masalah Pokok	Masalah	Akar Masalah
Masih rendahnya kualitas layanan pemerintahan	Masih rendahnya akuntabilitas pemerintah dan profesionalisme aparatur	Kompetensi sumber daya aparatur kecamatan dan kelurahan dalam menjalankan tugas dan fungsinya masing-masing masih belum optimal Masih kurangnya sarana prasarana penunjang pelaksanaan tugas pegawai Belum optimalnya proses perencanaan dan pengelolaan anggaran kegiatan yang akan dilakukan pada tahun berjalan Integrasi perencanaan dan penganggaran melalui penggunaan SIPD masih belum optimal Masih belum optimalnya ketersediaan data sektoral sebagai input utama dalam penyusunan dokumen perencanaan

Masih rendahnya kualitas pembangunan dan kualitas hidup masyarakat	Masih rendahnya tingkat ketangguhan bencana dan kondusifitas wilayah	Masih perlu adanya peningkatan mutu kualitas dan kuantitas sumber daya aparatur pelayanan Kecamatan dan Kelurahan Terbatasnya fasilitas sarana dan prasarana pendukung penyelenggaraan pelayanan Kecamatan dan Kelurahan Belum maksimalnya tingkat capaian keterisian data monografi dan profil kelurahan dan kecamatan Masih rendahnya keterlibatan masyarakat dalam menjaga keamanan, ketentraman dan ketertiban Masih tingginya angka kriminalitas di wilayah kecamatan Masih rendahnya tingkat keaktifan linmas Belum optimalnya tingkat partisipasi dan kerjasama pihak-pihak yang berkepentingan (stakeholder) Masih rendahnya kesadaran masyarakat dalam pembangunan dan pemeliharaan sarpras umum Masih rendahnya usulan masyarakat yang masuk kedalam Musrenbang Kota Masih rendahnya tingkat keaktifan lembaga kemasyarakatan di wilayah kecamatan Belum optimalnya bantuan sosial yang disalurkan kepada masyarakat dalam upaya mendukung penanggulangan kemiskinan Belum optimalnya fasilitasi pengembangan dengan mendayagunaan teknologi tepat guna (TTG) Tingkat keaktifan posyantek kelurahan belum optimal Masih rendahnya pengetahuan UMKM tentang manajemen usaha, pemasaran serta peningkatan kualitas produk Masih terbatasnya fasilitasi terhadap program kepemudaan
	Masih rendahnya partisipasi masyarakat dalam pembangunan	

Hasil pemetaan permasalahan pelayanan perangkat daerah Kecamatan Jombang Kota Cilegon pada tabel diatas dipengaruhi oleh beberapa faktor, antara lain :

Tabel 3.2
Faktor Pendorong dan Penghambat Pelayanan
Kecamatan Jombang Kota Cilegon

Faktor Pendorong	Faktor Penghambat
1) Tugas Pokok dan Fungsi Yang Jelas	1) Keterbatasan Sumber Daya Aparatur
2) Peraturan Yang Jelas	2) Keterbatasan Sarana dan Prasarana
	3) Keterbatasan Pengetahuan Masyarakat
	4) Keterbatasan Wewenang Camat

III.2 TELAAHAN VISI, MISI DAN PROGRAM WALIKOTA DAN WAKIL WALIKOTA

Dalam pelaksanaan program dan kegiatan yang ada di Kecamatan Jombang Kota Cilegon tidak terlepas dari visi dan misi yang diusung oleh Walikota dan Wakil Walikota terpilih. Adapun visi Kota Cilegon adalah :

“ MEWUJUDKAN KOTA CILEGON BARU, MODERN DAN BERMARTABAT”

Penjabaran visi tersebut adalah sebagai berikut :

- Cilegon Baru** : Bahwa pemerintahan Kota Cilegon harus menjadi motor bagi masyarakatnya untuk melakukan perbaikan, pembaruan dan peningkatan kualitas.
- Cilegon Modern** : Bahwa Kota Cilegon diproyeksikan untuk menjadi kota yang adaptif dengan teknologi, memiliki kelengkapan fasilitas umum, tingkat kesejahteraan yang baik dan kepuasan warga yang tinggi.
- Cilegon Bermartabat** : Bahwa masyarakat dan pemerintah Kota Cilegon mampu menerapkan nilai-nilai luhur agama, budaya dan peradaban dalam seluruh aspek pembangunan, sehingga menempatkan Kota Cilegon sejajar atau lebih baik dibandingkan dengan kota lainnya.

Dengan demikian, visi **“Mewujudkan Kota Cilegon, Baru, Modern dan Bermartabat”** bermakna pelayanan pemerintah Kota Cilegon yang baru dalam hal perbaikan birokrasi, pembangunan manusia, pembangunan infrastruktur dan layanan publik lainnya dengan menerapkan teknologi untuk kemudahan akses informasi dan layanan publik kepada masyarakat.

Hal ini akan menghadirkan kenyamanan bagi masyarakat Kota Cilegon pada umumnya dan masyarakat Kecamatan Jombang pada khususnya dalam melakukan aktivitas sosial ekonomi sehari-sehari serta kemudahan dalam berinvestasi dan berwirausaha sehingga tujuan akhir pembangunan yaitu peningkatan kesejahteraan warga masyarakat dapat terwujud. Selain itu, bermartabat mencerminkan penerapan nilai-nilai luhur agama, budaya dan peradaban sebagai pijakan dalam pelaksanaan seluruh aspek pembangunan.

Adapun strategi yang dilaksanakan guna pencapaian visi dengan melaksanakan 5 misi, yakni :

1) **Menghadirkan Pemerintahan Daerah Yang Profesional dan**

Akuntabel;

Pemerintah Kota Cilegon berkomitmen untuk menghadirkan pemerintahan yang professional dan akuntabel melalui : Membangun command centre, Pelayanan publik satu atap berbasis teknologi, Menurunkan tingkat korupsi,

Peningkatan fasilitas infrastruktur, Promosi jabatan berdasarkan prestasi dan kompetensi, Perizinan satu atap, Meningkatkan fasilitas kota yang baik.

2) Mewujudkan Pendidikan yang berkualitas;

Pemerintah Kota Cilegon berkomitmen untuk mewujudkan pendidikan yang berkualitas melalui : Partisipasi lama sekolah 12 tahun, Pengadaan sarana dan prasarana pendidikan, Meningkatkan kompetensi tenaga pendidik dan tenaga kependidikan, Meningkatkan akreditasi seluruh sekolah, 100% guru SD dan SMP minimal S1, Meningkatkan kesejahteraan tenaga pendidik dan tenaga kependidikan.

3) Meningkatkan Pelayanan Kesehatan;

Pemerintah Kota Cilegon berkomitmen meningkatkan pelayanan kesehatan melalui : Meningkatkan kelas RSUD menjadi kelas A, Menambah dokter dan tenaga medis hingga ke puskesmas, Meningkatkan fasilitas kesehatan, Ambulance gratis, Tunjangan kematian bagi rakyat miskin, Pembiayaan BPJS kesehatan bagi masyarakat miskin, Puskesmas keliling.

4) Mewujudkan Kesejahteraan Yang Merata; dan

Pemerintah Kota Cilegon sebagai kota industry dan jasa selalu berusaha mendorong kesejahteraan masyarakat yang merata melalui : Menjamin kebutuhan dasar bagi keluarga miskin, Meningkatkan daya beli masyarakat (UMKM), Menggali potensi ekonomi berbasis budaya dan kearifan lokal bernilai ekspor, Membangun iklim investasi yang kondusif, Menjadikan Cilegon kota industri dan jasa.

5) Mewujudkan Masyarakat Berperadaban

Pemerintah Kota Cilegon berkomitmen mewujudkan masyarakat berperadaban melalui ; Membangun Cilegon kota pariwisata sejarah, budaya dan religius, Membangun visual kota Cilegon yang mempesona, Menjamin keamanan, Membangun Cilegon sebagai smart city, Membangun masyarakat yang menguasai IPTEK, Membangun masyarakat yang partisipatif, Membangun ruang publik, Membangun fasilitas bagi penyandang difabel.

Mengacu pada visi dan misi Kota Cilegon serta berpedoman pada RPJMD Kota Cilegon, maka Kecamatan Jombang Kota Cilegon didalam melaksanakan tugas dan fungsinya berada dalam **MISI Ke-1 “Menghadirkan Pemerintahan Daerah**

Yang Profesional dan Akuntabel” dan MISI Ke-5 “Mewujudkan Masyarakat Berperadaban”

III.3 TELAAHAN RENSTRA K/L DAN RENSTRA

Ditinjau dari sasaran jangka menengah Kota Cilegon, terdapat beberapa faktor pendukung dan penghambat terhadap pelaksanaan tugas dan fungsi pada Kecamatan Jombang Kota Cilegon, yaitu :

Tabel 3.3
Faktor Pendorong dan Penghambat Pelayanan Kecamatan Jombang Kota Cilegon Berdasarkan Sasaran Jangka Menengah Kota Cilegon

Sasaran Jangka Menengah Kota Cilegon	Faktor	
	Pendorong	Penghambat
Meningkatnya Akuntabilitas Pemerintah dan Profesionalisme Aparatur	<ul style="list-style-type: none"> • Target nilai LAKIP Pemerintah Daerah dengan nilai B , Indeks Reformasi Birokrasi Perangkat Daerah dengan nilai Poin 3 dan Indeks Kepuasan Masyarakat dengan nilai >85% • Peningkatan kualitas dokumen perencanaan • Peningkatan manajemen kinerja secara menyeluruh dengan prioritas peningkatan kualitas penerapan E-SAKIP • Peningkatan layanan publik berbasis elektronik 	<ul style="list-style-type: none"> • Masih belum optimalnya kompetensi sumber daya aparatur kecamatan dan kelurahan dalam menjalankan tugas dan fungsinya masing-masing • Masih belum tertatanya mekanisme dan pola kerja pada setiap unit kerja dalam suatu system yang terpadu, efektif dan efisien • Masih perlu adanya peningkatan mutu kualitas dan kuantitas sumber daya aparatur pelayanan pelayan Kecamatan dan Kelurahan • Terbatasnya fasilitas sarana dan prasarana pendukung penyelenggaraan pelayanan Kecamatan dan Kelurahan
Ketangguhan bencana dan kondusifitas wilayah	<ul style="list-style-type: none"> • Peningkatan kompetensi SDM, peningkatan ketersediaan sarpras serta peningkatan pemberdayaan masyarakat 	<ul style="list-style-type: none"> • Masih rendahnya keterlibatan masyarakat dalam menjaga keamanan, ketentraman dan ketertiban
Meningkatnya Partisipasi Masyarakat dalam Pembangunan	<ul style="list-style-type: none"> • Peningkatan pemberdayaan masyarakat pada program-program di bidang ekonomi dan sosial dalam upaya mendukung 	<ul style="list-style-type: none"> • Masih rendahnya usulan Musrenbangcam yang masuk kedalam usulan Musrenbang Kota

pencapaian sasaran program

III.4 TELAAHAN RENCANA TATA RUANG WILAYAH DAN KAJIAN LINGKUNGAN HIDUP STRATEGIS

Rencana Tata Ruang Wilayah (RTRW) Kota Cilegon ditetapkan melalui Peraturan Daerah Nomor 1 Tahun 2020 tentang Rencana Tata Ruang Wilayah Kota Cilegon Tahun 2020-2040. Tujuan penataan ruang wilayah di Kota Cilegon adalah terwujudnya Kota Cilegon sebagai kota pusat energi, industry, perdagangan dan jasa yang berkelanjutan. Beberapa faktor penghambat dan pendorong pelaksanaan pelayanan pada Kecamatan Jombang terkait dengan Rencana Tata Ruang Wilayah, yaitu sebagai berikut :

Tabel 3.4

Faktor Pendorong dan Penghambat Pelayanan Kecamatan Jombang Kota Cilegon Berdasarkan Telaahan Rencana Tata Ruang Wilayah

Telaahan RTRW terkait Tugas dan Fungsi	Faktor	
	Pendorong	Penghambat
Perwujudan pusat kegiatan di pusat lingkungan Perwujudan system jaringan prasarana transportasi darat yaitu pengembangan terminal penumpang tipe C di terminal pasar kranggot Perwujudan system persampahan kota dengan pengembangan tempat penampungan sampah sementara (TPS) Perwujudan kawasan budidaya pelestarian kawasan tanaman pangan Perwujudan kawasan peruntukan indusri kecil dan menengah berwawasan lingkungan	<ul style="list-style-type: none"> • Banyak kawasan permukiman di wilayah Kecamatan Jombang • Munculnya UMKM/ industri kecil dan menengah baru di wilayah Kecamatan Jombang 	<ul style="list-style-type: none"> • Dalam hal pemberian layanan selama ini sudah sesuai dengan prosedur yang ada namun dalam mendukung tercapainya rencana pembangunan Pemerintah Kota yang tertuang dalam Rencana Tata Ruang Wilayah, kecamatan belum mempunyai kewenangan penuh dalam pengambilan kebijakan sehingga pemberian layanan dimaksud tetap mengikuti kebijakan yang sudah ada/ ditetapkan

Sumber : Dokumen RTRW Kota Cilegon, diolah

Berdasarkan analisis capaian indikator Tujuan Pembangunan Berkelanjutan

(TPB) atau Sustainable Development Goals (SDGs) dalam Kajian Lingkungan Hidup Strategis (KLHS) Kota Cilegon Tahun 2021-2025, Analisis Daya Dukung Daya Tampung Lingkungan Hidup (DDDTLH) Kecamatan Jombang Kota Cilegon dapat terlihat dalam tabel sebagai berikut :

Tabel 3.5

Faktor Pendorong dan Penghambat Pelayanan Kecamatan Jombang Kota Cilegon Berdasarkan Telaahan Kajian Lingkungan Hidup Strategis

No.	Indikator TPB	Indikator Daerah	Analisis Daya Dukung Daya Tampung Lingkungan Hidup (DDDTLH) Wilayah Kecamatan Jombang Kota Cilegon
1.	Tingkat Kemiskinan Ekstrim	Indeks Kedalaman Kemiskinan Indeks Keparahan Kemiskinan	Kecamatan Jombang dengan nilai penyedia pangan dan air yang tinggi diarahkan untuk dapat mendukung pengentasan kemiskinan melalui pembangunan pada sektor pertanian.
2.	Persentase Penduduk Yang Hidup Dibawah Garis Kemiskinan Nasional, Menurut Jenis Kelamin dan Kelompok Umur	Persentase Penduduk Yang Hidup Dibawah Garis Kemiskinan Kota Cilegon, Menurut Jenis Kelamin dan Kelompok Umur Persentase Rumah Tangga Yang Memiliki Akses Terhadap Layanan Sumber Air Minum Layak dan Berkelanjutan	Kegiatan yang mendukung pengentasan kemiskinan melalui pembangunan pada sektor pertanian diarahkan Wilayah Kecamatan Jombang memiliki penyediaan air yang tinggi sehingga pembangunan dilakukan dengan memperhatikan penggunaan lahan sehingga tidak mengurangi daerah resapan air
3.	Pengeluaran Untuk Layanan Pokok (Pendidikan, Kesehatan dan Perlindungan Sosial) sebagai Persentase dari Total Belanja Pemerintah	Pengeluaran Untuk Layanan Pokok Pendidikan Pengeluaran Untuk Layanan Pokok Kesehatan	Pembangunan sekolah harus memperhitungkan DDDTLH , Jasa Ekosistem dan Jasa Lingkungan, diantaranya adalah jasa lingkungan penyedia air. Jasa lingkungan penyedia air di Kecamatan Jombang dalam kondisi tinggi. Peningkatan kualitas kesehatan sangat erat kaitannya dengan penyediaan gizi yang lengkap dan seimbang. Penyediaan gizi yang lengkap dan seimbang harus didukung dengan penyediaan Pangan. Jasa ekosistem penyedia pangan dalam kondisi tinggi berada di Kecamatan Jombang. Jasa ekosistem penyediaan pangan berhubungan dengan jasa lingkungan penyedia air, dimana Jasa lingkungan penyedia air di Kecamatan Jombang dalam kondisi tinggi Oleh karena itu, kebijakan untuk mendukung ketersediaan pangan dan peningkatan produksi pangan harus memperhatikan jasa ekosistem, jasa lingkungan dan DDDTLH mayoritas dalam kondisi rendah.
4.	Prevalensi kekurangan gizi (underweight) pada anak balita.	Prevalensi kekurangan gizi (underweight) pada anak balita di Kota Cilegon.	Salah satu upaya pemerintah dalam mengurangi kekurangan gizi (wasting) pada anak balita adalah dengan memberikan tambahan makanan pendamping yang bergizi. Penyediaan makanan yang bergizi harus dijamin dengan ketersediaan pangan. Jasa ekosistem penyedia pangan dalam kondisi tinggi berada di Kecamatan Jombang. Jasa ekosistem penyediaan pangan berhubungan dengan jasa lingkungan penyedia air, dimana Jasa lingkungan penyedia air di Kecamatan Jombang dalam kondisi
5.	Prevalensi Stunting (Pendek dan Sangat Pendek)	Prevalensi Stunting (Pendek dan Sangat Pendek) pada Anak Dibawah 5 Tahun	

No.	Indikator TPB	Indikator Daerah	Analisis Daya Dukung Daya Tampung Lingkungan Hidup (DDDTLH) Wilayah Kecamatan Jombang Kota Cilegon
	pada Anak Dibawah 5 Tahun		tinggi. Oleh karena itu, kebijakan untuk mendukung ketersediaan pangan dan peningkatan produksi pangan harus memperhatikan jasa ekosistem, jasa lingkungan dan DDDTLH.
6.	Penetapan Kawasan Pertanian Pangan Berkelanjutan	Penetapan Kawasan Pertanian Pangan Berkelanjutan.	Daya dukung daya tampung dengan pendekatan jasa ekosistem penyediaan pangan untuk Kecamatan Jombang dalam kondisi tinggi. Jasa ekosistem penyediaan pangan berhubungan dengan jasa lingkungan penyedia air, dimana Jasa lingkungan penyedia air di Kecamatan Jombang dalam kondisi tinggi. Oleh karena itu, kebijakan untuk mendukung ketersediaan pangan dan peningkatan produksi pangan harus memperhatikan jasa ekosistem, jasa lingkungan dan DDDTLH.
7.	Persentase Rumah Tangga yang Memiliki Akses Terhadap Layanan Sumber Air Minum Layak.	Persentase Rumah Tangga yang Memiliki Akses terhadap Layanan Sumber Air Minum Layak di Kota Cilegon.	Pembangunan dilakukan dengan memperhatikan penggunaan lahan sehingga tidak mengurangi daerah resapan air. Sedangkan di daerah yang penyediaan airnya rendah, diperlukan usaha tambahan dengan layanan perpipaan.
8.	Proporsi Populasi yang Menggunakan Layanan Sanitasi yang Dikelola secara Aman, termasuk Fasilitas Cuci Tangan dengan Air dan Sabun.	Fasilitas Sanitasi Layak adalah Fasilitas Sanitasi yang Memenuhi Syarat Kesehatan, antara lain Klosetnya Menggunakan Leher Angsa, Tempat Pembuangan Akhir Tinjanya Menggunakan Tanki Septik (septic tank) atau Sistem Pengolahan Air Limbah (SPAL), dan Fasilitas Sanitasi tersebut Digunakan oleh Rumah Tangga Sendiri atau Bersama dengan Rumah Tangga Lain Tertentu di Kota Cilegon.	Untuk daerah yang memiliki penyediaan air yang tinggi yaitu di Kecamatan Jombang pembangunan dilakukan dengan memperhatikan penggunaan lahan sehingga tidak mengurangi daerah resapan air. Sedangkan di daerah yang penyediaan airnya rendah, diperlukan usaha tambahan dengan layanan perpipaan.

Sumber: Dokumen KLHS Kota Cilegon, diolah

III.5 PENENTUAN ISU-ISU STRATEGIS

Isu strategis adalah kondisi atau hal yang harus diperhatikan dalam perencanaan pembangunan karena dampaknya yang signifikan di masa yang akan datang, dengan mempertimbangkan isu-isu dan dinamika internasional, nasional maupun regional.

Sebelum menentukan isu-isu strategis maka perlu dilakukan terlebih dahulu identifikasi permasalahan-permasalahan yang didasarkan pada tugas dan fungsi OPD, sehingga dapat dipisahkan permasalahan-permasalahan yang dapat dikendalikan oleh OPD sendiri dan permasalahan-permasalahan yang tidak dapat dijangkau oleh OPD karena keterbatasan kewenangannya.

Isu strategis dalam RPJMD Tahun 2021-2026 Kota Cilegon adalah sebagai berikut :

Tabel 3.6

Isu Strategis dalam RPJMD Kota Cilegon Tahun 2021-2026

No.	ASPEK	ISU STRATEGIS KOTA CILEGON
1	Kualitas Sumber Daya Manusia, Kemiskinan dan Kesejahteraan Sosial	<ul style="list-style-type: none"> • Pengelolaan kesehatan masyarakat dan individu yang belum optimal, penggunaan TI, manajemen aduan, kuantitas dan kualitas nakes, sarpras) • Peran serta masyarakat yang belum optimal (kesadaran masyarakat, inovasi promosi prefentif, pendampingan) • Pengendalian dan tata kelola kependudukan belum optimal (kemudahan pelayanan, integrasi data, kuantitas penyuluh KB) • Upaya pemberdayaan perempuan dan perlindungan anak belum optimal (SDM belum tersedia, kepedulian kurang, advokasi KIE) • Peran pemuda dalam pembangunan belum optimal (fasilitas olahraga, pembinaan, inovasi promotive) • Partisipasi masyarakat untuk saling melindungi yang masih rendah (berbagi peran, kesadaran hukum, pemahaman nilai Pancasila, informasi hukum) • Belum optimalnya pengelolaan system pendidikan daerah (daya tamping, kuantitas dan kualitas pengajar, sarpras, kurikulum) • Cakupan literasi dan gemar membaca masyarakat belum memadai (sarpras, budaya literasi, sinergitas) • Belum optimalnya pengelolaan system kesejahteraan masyarakat (data kemiskinan, stimulus tidak merata, penerima terbatas) • Belum optimalnya pengelolaan angkatan dan tenaga kerja daerah (pengangguran), (pemagangan, mismatch kualifikasi, vokasional, sarpras, sinergitas)
2	Kualitas dan Daya Saing Perekonomian	<ul style="list-style-type: none"> • Belum optimalnya peran sector pertanian dalam perekonomian daerah (produksi, produktivitas dan nilai tambah produk) • Layanan perdagangan belum optimal (sarpras, manajemen pasar, penggunaan TI, moda transportasi) • Daya saing UMKM masih rendah (SDM, manajemen, produksi, pemasaran, penggunaan TI, pendampingan)

No.	ASPEK	ISU STRATEGIS KOTA CILEGON
3	Peningkatan Daya Dukung dan Kualitas Pelayanan Prasarana, Sarana dan Fasilitas Kota	<ul style="list-style-type: none"> • Investasi padat karya belum berkembang (regulasi, insentif investasi padat karya, dukungan infrastruktur) • Belum berkembangnya ekonomi kreatif (ruang public, event, sarpras) • Belum optimalnya pelayanan air minum • Belum optimalnya pelayanan limbah domestik • Penataan arsitektur kota (city branding) belum optimal (perencanaan, pengendalian) • Pengembangan Smart City belum optimal (road map, infrastruktur, sdm) • Keterbatasan ketersediaan RTH publik (standar belum tercapai, perubahan fungsi lahan, ketersediaan lahan) • Keterbatasan infrastruktur ekonomi kota (perencanaan, kapasitas dan kualitas infrastruktur)
4	Penataan Ruang, Pengelolaan Sumber Daya Alam dan Lingkungan Hidup	<ul style="list-style-type: none"> • Belum optimalnya pengelolaan lingkungan hidup (tata kelola dan mitigasi pencemaran udara, air dan tanah) • Upaya penurunan dan penanganan sampah masih sangat rendah (regulasi, daur ulang rendah) • Upaya penanganan sampah masih sangat rendah (cakupan, layanna, teknologi) • Mitigasi bencana belum optimal (perencanaan, system, regulasi) • Upaya penanganan banjir
5	Kinerja Pemerintahan dan Pelayanan Publik serta Kualitas Ketentraman, ketertiban , Demokrasi dan Hukum	<ul style="list-style-type: none"> • Masih lemahnya penegakan hukum di ruang public (regulasi, pengawasan, pengendalian, koordinasi) • Belum tergalinya potensi penerimaan dan pengelolaan pendapatan daerah yang ada (pengembangan potensi, kerjasama lintas sector, penggunaan TI) • Belum optimalnya manajemen perubahan (budaya kerja) • Belum optimalnya penataan peraturan perundangan/deregulasi kebijakan (sinergitas, SDM legal drafter) • Belum optimalnya pelaksanaan penataan kelembagaan/ organisasi (struktur kelembagaan, tupoksi dan target kinerja) • Belum optimalnya penataan tata laksana (SPBE, pengelolaan arsip, pengelolaan asset, pengelolaan keuangan, informasi publik) • Belum optimalnya system manajemen aparatur (kesesuaian kompetensi, reward and punishment, keterbatasan SDM, penggunaan TI) • Akuntabilitas kinerja • Belum optimalnya kualitas pelayanan public (integrasi layanan aduan, perijinan dan investasi, penggunaan TI, SDM, regulasi)

Sumber : RPJMD Kota Cilegon Tahun 2021-2026

Berdasarkan uraian-uraian diatas, maka dapat dirumuskan isu-isu strategis yang berpengaruh terhadap pelaksanaan tugas dan fungsi Kecamatan Jombang Kota Cilegon dalam menghadapi perubahan lingkungan strategis dan menjadi landasan bagi penyusunan Rencana Strategis (RENSTRA) Kecamatan Jombang Kota Cilegon Tahun 2021-2026 antara lain :

- 1) Rendahnya kualitas layanan pemerintahan karena masih rendahnya akuntabilitas pemerintah dan profesionalisme aparatur, yang disebabkan oleh belum optimalnya sumber daya aparatur kecamatan dan kelurahan dalam menjalankan tugas dan fungsinya masing-masing, kurangnya sarana dan prasarana penunjang pelaksanaan tugas pegawai, belum optimalnya proses perencanaan dan pengelolaan anggaran yang akan dilakukan, integrasi perencanaan dan penganggaran melalui penggunaan SIPD yang masih belum optimal, belum optimalnya ketersediaan data sektoral sebagai input utama dalam penyusunan dokumen perencanaan, masih perlu adanya peningkatan mutu kualitas dan kuantitas sumber daya aparatur pelayanan PATEN Kecamatan dan Kelurahan, dan terbatasnya fasilitas sarana dan prasarana pendukung penyelenggaraan PATEN Kecamatan dan Kelurahan.
- 2) Rendahnya kualitas pembangunan dan kualitas hidup masyarakat karena masih rendahnya tingkat ketangguhan bencana dan kondusifitas wilayah serta masih rendahnya partisipasi masyarakat dalam pembangunan, disebabkan belum maksimalnya tingkat capaian keterisian data monografi dan profil kelurahan dan kecamatan, masih rendahnya keterlibatan masyarakat dalam menjaga keamanan ketentraman dan keteriban, tingginya angka kriminalitas di wilayah kecamatan, masih rendahnya keaktifan linmas, belum optimalnya tingkat partisipasi dan Kerjasama pihak-pihak yang berkepentingan (stakeholder), masih rendahnya kesadaran masyarakat dalam pembangunan dan pemeliharaan sarpras umum, masih rendahnya usulan masyarakat yang masuk ke dalam musrenbang kota, masih rendahnya tingkat keaktifan lembaga kemasyarakatan di wilayah kecamatan, belum optimalnya bantuan sosial yang disalurkan kepada masyarakat dalam upaya mendukung penanggulangan kemiskinan, belum optimalnya fasilitasi pengembangan dengan mendayagunakan teknologi tepat guna (TTG), tingkat keaktifan poyantek kelurahan belum optimal, masih rendahnya pengetahuan UMKM tentang manajemen usaha, pemasaran serta peningkatan kualitas produk dan masih terbatasnya fasilitasi terhadap program kepemudaan.

Upaya-upaya dalam meminimalisasi permasalahan yang dilakukan Kecamatan Jombang Kota Cilegon adalah :

- 1) Meningkatkan akuntabilitas pemerintah dan profesionalisme aparatur dalam rangka meningkatkan kualitas layanan pemerintahan.
- 2) Meningkatkan tingkat ketangguhan bencana dan kondusifitas wilayah serta meningkatkan partisipasi masyarakat dalam pembangunan dalam rangka meningkatkan kualitas pembangunan dan kualitas hidup masyarakat.

BAB IV

TUJUAN DAN SASARAN

Tujuan dan sasaran menjadi kebijakan strategis yang menunjukkan tingkat prioritas tertinggi dalam perencanaan pembangunan kota. Tujuan dan sasaran pembangunan daerah mempunyai peran penting sebagai rujukan utama dalam perencanaan pembangunan daerah. Selanjutnya, rumusan tujuan dan sasaran dari visi dan misi kepala daerah menjadi landasan perumusan visi, misi, tujuan dan sasaran rencana strategis perangkat daerah.

Tujuan perangkat daerah mengacu pada sasaran kepala daerah. Tujuan merupakan penjabaran atau implementasi dari pernyataan misi, yaitu sesuatu (apa) yang perlu dilakukan untuk mencapai visi, melaksanakan misi, memecahkan permasalahan dan menangani isu strategis daerah yang dihadapi. Tujuan merupakan kondisi 5 (lima) tahunan yang akan dicapai perangkat daerah berupa dampak/impact, yang dirumuskan secara spesifik dan realistis serta harus dapat menggambarkan fungsi pelayanan sesuai tupoksi setiap perangkat daerah.

Berdasarkan tujuan yang akan ditetapkan, Kecamatan Jombang Kota Cilegon akan mengetahui apa saja hal-hal yang harus dicapai dalam kurun waktu satu sampai lima tahun kedepan dengan mempertimbangkan sumber daya dan kemampuan yang dimiliki, serta faktor lingkungan yang mempengaruhinya.

Tujuan yang ingin dicapai Kecamatan Jombang Kota Cilegon adalah :

- 1) Meningkatnya kualitas layanan pemerintahan
- 2) Peningkatan kualitas pembangunan dan kualitas hidup masyarakat

Sedangkan sasaran perangkat daerah merupakan penjabaran dari tujuan, yaitu hasil yang diharapkan dari suatu tujuan yang diformulasikan secara terukur, spesifik, mudah dicapai, rasional, untuk dapat dilaksanakan dalam jangka waktu 5 (lima) tahun kedepan. Sasaran yang ingin dicapai oleh Kecamatan Jombang Kota Cilegon adalah :

- 1) Meningkatnya akuntabilitas pemerintah dan profesionalitas aparatur
- 2) Mewujudkan Ketangguhan Bencana, Kondusifitas Wilayah, kerukunan Umat Beragama dan Nilai-nilai Luhur Keagamaan
- 3) Meningkatnya partisipasi masyarakat dalam pembangunan

Penjabaran tujuan dan sasaran serta indikator sasaran dan target kinerja sasaran Kecamatan Jombang Kota Cilegon dalam kurun waktu 5 (lima) tahun mendatang periode tahun 2021-2026, berdasarkan rumusan visi dan misi dan mengacu serta menyelaraskan dengan Rencana Pembangunan Jangka Menengah Daerah (RPJMD) Kota Cilegon Tahun 2021-2026 adalah sebagaimana tertuang dalam tabel dibawah ini :

Tabel 4.1

Tujuan dan Sasaran Jangka Menengah Kecamatan Jombang Kota Cilegon

TUJUAN	SASARAN	INDIKATOR TUJUAN/SASARAN	SATUAN	TARGET KINERJA TUJUAN/SASARAN PADA TAHUN-					
				2021	2022	2023	2024	2025	2026
Peningkatan Layanan Pemerintahan		Indeks Reformasi Birokrasi	Poin	2,97 (B)	1,2 (BB)	5,3 (BB)	78 (BB)	12,2 (A)	14,2 (A)
	Meningkatnya akuntabilitas pemerintah dan profesionalitas aparatur	Nilai LAKIP Perangkat Daerah	Poin	63,72	69,93	71	72	73	74
		Indeks Reformasi Birokrasi Perangkat Daerah	Poin	54,46	79,87	79,87	79,87	79,87	79,87
		Indeks Kepuasan Masyarakat	Persen	86,21	90	90	90	90	90
Peningkatan Kualitas Pembangunan dan Kualitas Hidup Masyarakat		Indeks Kebahagiaan	Indeks	N/A	71,81	72,01	72,25	72,51	72,76
	Mewujudkan Ketangguhan Bencana, Kondusifitas Wilayah, kerukunan Umat Beragama dan Nilai-nilai Luhur Keagamaan	Persentase Gangguan Trantibum yang Ditangani	Persen	100	100	100	100	100	100
		Tingkat Pengetahuan dan Pemahaman Ideologi dan Wawasan Kebangsaan, Karakter Bangsa dan Bela Negara	Persen	50	60	70	80	90	100
		Meningkatnya Partisipasi Masyarakat dalam Pembangunan	Persen	12,5	15	17,5	20	22,5	25

BAB V

STRATEGI DAN ARAH KEBIJAKAN

Strategi adalah langkah-langkah berisikan program-program indikatif untuk mewujudkan visi dan misi atau cara untuk mewujudkan tujuan, dirancang secara konseptual, analitis, realistis, rasional dan komprehensif. Berdasarkan visi dan misi yang telah ditetapkan maka diperlukan strategi sebagai suatu landasan tindak lanjut untuk mencapai tujuan dan sasaran serta merespon isu strategis. Untuk mewujudkan tercapainya tujuan dan sasaran Kecamatan Jombang Kota Cilegon, strategi yang ditempuh :

- 1) Meningkatkan Tata Kelola Administrasi Kependudukan
- 2) Meningkatkan Kualitas Pelayanan Publik
- 3) Meningkatkan Kualitas Pengelolaan Keuangan, Asset, Arsip Daerah dan Pengadaan Barang Jasa
- 4) Meningkatkan Kualitas Layanan Trantibum
- 5) Peningkatan Kapasitas dan Peran Lembaga Kemasyarakatan di Tingkat Kecamatan
- 6) Peningkatan Partisipasi Masyarakat Dalam Pembangunan di Tingkat Kewilayahan

Kebijakan adalah arah/tindakan yang diambil OPD dalam menentukan bentuk konfigurasi program dan kegiatan untuk mencapai tujuan. Untuk mewujudkan tercapainya tujuan dan sasaran Kecamatan Jombang Kota Cilegon, arah kebijakan yang ditempuh adalah :

- 1) Peningkatan Pelayanan Administrasi Kependudukan dan Pencatatan Sipil, Peningkatan Kepemilikan Dokumen Kependudukan serta Integrasi Sistem Administrasi Kependudukan
- 2) Peningkatan Kualitas Pelayanan Publik di Tingkat Kewilayahan, Koordinasi Penyelenggaraan Pemerintahan di Kecamatan serta Efektifitas Pelayanan kepada Masyarakat di Tingkat Kewilayahan
- 3) Peningkatan Manajemen SDM, Asset, Keuangan, Perencanaan, Informasi dan Kearsipan di Tingkat Perangkat Daerah
- 4) Peningkatan Koordinasi Lintas Sektoral Dalam Peningkatan Ketentraman dan Ketertiban Daerah
- 5) Peningkatan Sinergitas dengan Instansi Vertikal, Tomas dan Toga dalam Penyelenggaraan Ketentraman dan Ketertiban Umum di Tingkat Kewilayahan
- 6) Peningkatan Kapasitas dan Peran Lembaga Kemasyarakatan di Tingkat Kecamatan
- 7) Peningkatan Partisipasi Masyarakat dalam Pembangunan Sarana Prasarana Lokal

- 8) Peningkatan Pemberdayaan Masyarakat di Kelurahan Melalui Program-program di Bidang Ekonomi dan Sosial dalam Upaya Mendukung Pencapaian Sasaran Program Pembangunan

Berdasarkan tujuan dan sasaran jangka menengah Kecamatan Jombang Kota Cilegon sebagaimana disebutkan dalam bab sebelumnya, maka rumusan pernyataan strategi dan arah kebijakan Kecamatan Jombang Kota Cilegon Tahun 2021-2026 antara lain :

Tabel 5.1
Tujuan, Sasaran, Strategi dan Arah Kebijakan

SI : MEWUJUDKAN CILEGON BARU, MODERN DAN BERMARTABAT

SI I : Menghadirkan Pemerintahan Daerah Yang Profesional dan Akuntabel

Tujuan	Sasaran	Strategi	Arah Kebijakan
Peningkatan Layanan Pemerintahan	Meningkatnya Akuntabilitas Pemerintah dan Profesionalitas Aparatur	Meningkatkan Tata Kelola Administrasi Kependudukan	Peningkatan Pelayanan Administrasi Kependudukan dan Pencatatan Sipil, Peningkatan Kepemilikan Dokumen Kependudukan serta Integrasi Sistem Administrasi Kependudukan
		Meningkatkan Kualitas Pelayanan Publik	Peningkatan Kualitas Pelayanan Publik di Tingkat Kewilayahan, Koordinasi Penyelenggaraan Pemerintahan di Kecamatan serta Efektifitas Pelayanan kepada Masyarakat di Tingkat Kewilayahan
		Meningkatkan Kualitas Pengelolaan Keuangan, Asset, Arsip Daerah dan Pengadaan Barang Jasa	Peningkatan Manajemen SDM, Asset, Keuangan, Perencanaan, Informasi dan Kearsipan di Tingkat Perangkat Daerah

MISI V : Mewujudkan Masyarakat Berperadaban

Tujuan	Sasaran	Strategi	Arah Kebijakan
Peningkatan Kualitas Pembangunan dan Kualitas Hidup Masyarakat	Mewujudkan Ketangguhan Bencana, Kondusifitas Wilayah, Kerukunan Umat Beragama dan Nilai-nilai Luhur Keagamaan	Meningkatkan Kualitas Layanan Trantibum	Peningkatan Koordinasi Lintas Sektoral Dalam Peningkatan Ketentraman dan Ketertiban Daerah
			Peningkatan Sinergitas dengan Instansi Vertikal, Tomas dan Toga dalam Penyelenggaraan Ketentraman dan Ketertiban Umum di Tingkat Kewilayahan
	Meningkatnya Partisipasi Masyarakat dalam Pembangunan	Peningkatan Kapasitas dan Peran Lembaga Kemasyarakatan di Tingkat Kecamatan	Peningkatan Kapasitas dan Peran Lembaga Kemasyarakatan di Tingkat Kecamatan
			Peningkatan Partisipasi Masyarakat Dalam Pembangunan di Tingkat Kewilayahan
			Peningkatan Pemberdayaan Masyarakat di Kelurahan Melalui Program-program di Bidang Ekonomi dan Sosial dalam Upaya Mendukung Pencapaian Sasaran Program Pembangunan

BAB VI

RENCANA PROGRAM DAN KEGIATAN SERTA PENDANAAN

Rencana Strategis (RENSTRA) Kecamatan Jombang Kota Cilegon Tahun 2021-2026 merupakan mata rantai pendukung dan penjabaran operasional dari Rencana Pembangunan Jangka Menengah Daerah (RPJMD) Kota Cilegon Tahun 2021-2026. Dalam rangka mewujudkan pencapaian visi, misi, tujuan, sasaran, strategi dan kebijakan yang telah ditetapkan, maka untuk operasionalnya ditetapkan Program dan Kegiatan Pokok Kecamatan Jombang Kota Cilegon Tahun 2021-2026.

Program adalah instrument kebijakan yang berisi satu atau lebih kegiatan yang dilaksanakan oleh organisasi sebagai wujud implementasi strategi dan kebijakan dalam rangka pencapaian tujuan dan sasaran serta memperoleh alokasi anggaran atau kegiatan masyarakat yang dikoordinasikan oleh instansi pemerintah. Selain itu, program juga berarti kumpulan kegiatan yang sistematis dan terpadu untuk mendapatkan hasil yang dilaksanakan oleh satu atau beberapa instansi pemerintah maupun masyarakat tertentu untuk mencapai sasaran tertentu.

VI.1 RENCANA PROGRAM DAN KEGIATAN SERTA PENDANAAN

Berdasarkan kebijakan yang ditetapkan, maka program-program yang akan dilaksanakan oleh Kecamatan Jombang Kota Cilegon Tahun 2021-2026 adalah sebagai berikut :

- Program Penunjang Urusan Pemerintahan Daerah Kab/Kota
- Program Penyelenggaraan Pemerintahan dan Pelayanan Publik
- Program Pemberdayaan Masyarakat Desa dan Kelurahan
- Program Koordinasi Ketentraman dan Ketertiban Umum
- Program Penyelenggaraan Urusan Pemerintahan Umum

Selanjutnya program-program tersebut dijabarkan dalam indikasi-indikasi kegiatan:

Tabel 6.1

RENCANA PROGRAM, KEGIATAN, DAN PENDANAAN KECAMATAN JOMBANG KOTA CILEGON PERIODE 2021-2026

Tujuan	Sasaran	Kode	Program, Kegiatan dan Subkegiatan	Indikator Kinerja Tujuan, Sasaran, Program (outcome), Kegiatan (output) dan Subkegiatan (output)	Data Capaian pada Tahun Awal Perencanaan	Target Kinerja Program dan Kerangka Pendanaan										Kondisi Kinerja pada akhir periode Renstra Perangkat Daerah		Unit Kerja Perangkat Daerah Penanggungjawab	Lokasi
						Tahun 2022		Tahun 2023		Tahun 2024		Tahun 2025		Tahun 2026		target	Rp		
						target	Rp	target	Rp	target	Rp	target	Rp	target	Rp				
(1)	(2)	(3)	(4)	(5)	(6)	(7)	(8)	(9)	(10)	(11)	(12)	(13)	(14)	(15)	(16)	(17)	(18)	(19)	(20)
T1.1 Peningkatan layanan pemerintahan																			
			T1.1.1 Indeks Reformasi Birokrasi		62,97 poin	71,2 poin		75,3 poin		78 poin		82,2 poin		84,2 poin		84,2 poin			KECAMATAN JOMBANG
	S1.1.1 Meningkatnya akuntabilitas pemerintah dan profesionalitas aparatur																		KECAMATAN JOMBANG
			Indeks RB Perangkat Daerah		54,46 poin	79,87 poin		79,87 poin		79,87 poin		79,87 poin		80 poin		80 poin			KECAMATAN JOMBANG
	7.01.01		PROGRAM PENUNJANG URUSAN PEMERINTAHAN DAERAH KABUPATEN/KOTA	Nilai Lakip Perangkat Daerah	63,72 poin	69,93 poin	13.793.373.052	71 poin	15.939.505.295	72 poin	16.725.659.490	73 poin	17.573.023.110	74 poin	18.520.004.360	74 poin	18.520.004.360		KECAMATAN JOMBANG
				Indeks RB Perangkat Daerah	54,46 poin	79,87 poin		79,87 poin		79,87 poin		79,87 poin		80 poin		80 poin			KECAMATAN JOMBANG
	7.01.01.2.01		Perencanaan, Penganggaran, dan Evaluasi Kinerja Perangkat Daerah	Rata-rata capaian kinerja sub kegiatan pada kegiatan Perencanaan, Penganggaran, dan Evaluasi Kinerja Perangkat Daerah	100 %	100 %	78.140.309	0 %	51.212.692	0 %	53.371.842	0 %	55.638.949	0 %	58.019.410	0 %	58.019.410		KECAMATAN JOMBANG
				Jumlah Laporan/Dokumen Pelaksanaan pada Kegiatan Perencanaan, Penganggaran, dan Evaluasi Kinerja Perangkat Daerah	2988619	0 Laporan / Dokumen		4 Laporan / Dokumen		4 Laporan / Dokumen		4 Laporan / Dokumen		4 Laporan / Dokumen		4 Laporan / Dokumen			
				Jumlah Laporan/Dokumen Pelaksanaan Program Prioritas Daerah (PRIDA) pada Sub Kegiatan Penyusunan Dokumen Perencanaan Perangkat Daerah	2988619	0 Laporan / Dokumen		1 Laporan / Dokumen		1 Laporan / Dokumen		1 Laporan / Dokumen		1 Laporan / Dokumen		1 Laporan / Dokumen			
				Jumlah Laporan/Dokumen Pelaksanaan Program Prioritas Daerah (PRIDA) pada Sub Kegiatan Evaluasi Kinerja Perangkat Daerah	2988619	0 Laporan / Dokumen		1 Laporan / Dokumen		1 Laporan / Dokumen		1 Laporan / Dokumen		1 Laporan / Dokumen		1 Laporan / Dokumen			
	7.01.01.2.01.01		Penyusunan Dokumen Perencanaan Perangkat Daerah	Jumlah Dokumen Perencanaan Perangkat Daerah	3 Dokumen	2 Dokumen	13.652.200	3 Dokumen	10.139.341	2 Dokumen	19.844.355	2 Dokumen	20.836.573	2 Dokumen	21.878.401	2 Dokumen	21.878.401		KECAMATAN JOMBANG
	7.01.01.2.01.02		Koordinasi dan Penyusunan Dokumen RKA-SKPD	Jumlah Dokumen RKA-SKPD dan Laporan Hasil Koordinasi Penyusunan Dokumen RKA-SKPD	0	0 Dokumen	-	1 Dokumen	5.000.000	0 Dokumen	-	0 Dokumen	-	0 Dokumen	-	0 Dokumen	-		KECAMATAN JOMBANG
	7.01.01.2.01.03		Koordinasi dan Penyusunan Dokumen Perubahan RKA-SKPD	Jumlah Dokumen Perubahan RKA-SKPD dan Laporan Hasil Koordinasi Penyusunan Dokumen Perubahan RKA-SKPD	0	Dokumen	-	Dokumen	-	Dokumen	-	Dokumen	-	Dokumen	-	Dokumen	-		KECAMATAN JOMBANG
	7.01.01.2.01.04		Koordinasi dan Penyusunan DPA-SKPD	Jumlah Dokumen DPA-SKPD dan Laporan Hasil Koordinasi Penyusunan Dokumen DPA-SKPD	0	1 Dokumen	13.119.600	1 Dokumen	5.000.000	0 Dokumen	-	0 Dokumen	-	0 Dokumen	-	0 Dokumen	-		KECAMATAN JOMBANG
	7.01.01.2.01.05		Koordinasi dan Penyusunan Perubahan DPA-SKPD	Jumlah Dokumen Perubahan DPA-SKPD dan Laporan Hasil Koordinasi Penyusunan Dokumen Perubahan DPA-SKPD	0	Dokumen	-	Dokumen	-	Dokumen	-	Dokumen	-	Dokumen	-	Dokumen	-		KECAMATAN JOMBANG
	7.01.01.2.01.06		Koordinasi dan Penyusunan Laporan Capaian Kinerja dan Ikhtisar Realisasi Kinerja SKPD	Jumlah Laporan Capaian Kinerja dan Ikhtisar Realisasi Kinerja SKPD dan Laporan Hasil Koordinasi Penyusunan Laporan Capaian Kinerja dan Ikhtisar Realisasi Kinerja SKPD	0	1 Laporan	19.465.000	1 Laporan	10.000.000	0 Laporan	-	0 Laporan	-	0 Laporan	-	0 Laporan	-		KECAMATAN JOMBANG

		7.01.01.2.01.07	Evaluasi Kinerja Perangkat Daerah	Jumlah Laporan Evaluasi Kinerja Perangkat Daerah	3 Laporan	3 Laporan	10.083.600	3 Laporan	10.000.000	3 Laporan	22.301.953	3 Laporan	23.417.051	3 Laporan	24.587.903	3 Laporan	24.587.903	KECAMATAN JOMBANG	Jombang
		7.01.01.2.02	Administrasi Keuangan Perangkat Daerah	Rata-rata capaian kinerja sub kegiatan pada kegiatan Administrasi Keuangan Perangkat Daerah	100 %	100 %	8.153.615.912	0 %	9.842.103.741	0 %	10.281.426.416	0 %	10.697.927.580	0 %	11.340.253.803	0 %	11.340.253.803	KECAMATAN JOMBANG	
				Jumlah Laporan/Dokumen Pelaksanaan pada Kegiatan Administrasi Keuangan Perangkat Daerah	8451557842	0 Laporan / Dokumen					3 Laporan / Dokumen						3 Laporan / Dokumen		
				Jumlah Laporan/Dokumen Pelaksanaan Program Prioritas Daerah (PRIDA) Tunjangan Kinerja Daerah ASN	8451557842	0 Laporan / Dokumen					1 Laporan / Dokumen						1 Laporan / Dokumen		
		7.01.01.2.02.01	Penyediaan Gaji dan Tunjangan ASN	Jumlah Orang yang Menerima Gaji dan Tunjangan ASN	1484 Orang/bulan	1.484 Orang/bulan	8.043.980.112	1.484 Orang/bulan	9.680.771.643	1.484 Orang/bulan	10.113.757.213	1.484 Orang/bulan	10.523.604.417	1.484 Orang/bulan	11.158.943.981	1.484 Orang/bulan	11.158.943.981	KECAMATAN JOMBANG	Jombang
		7.01.01.2.02.03	Pelaksanaan Penatausahaan dan Pengujian/Verifikasi Keuangan SKPD	Jumlah Dokumen Penatausahaan dan Pengujian/Verifikasi Keuangan SKPD	1 Dokumen	1 Dokumen	60.960.000	1 Dokumen	105.084.000	1 Dokumen	110.338.200	1 Dokumen	115.855.110	1 Dokumen	121.647.866	1 Dokumen	121.647.866	KECAMATAN JOMBANG	Jombang Wetan
		7.01.01.2.02.07	Koordinasi dan Penyusunan Laporan Keuangan Bulanan/ Triwulanan/ Semesteran SKPD	Jumlah Laporan Keuangan Bulanan/ Triwulanan/ Semesteran SKPD dan Laporan Koordinasi Penyusunan Laporan Keuangan Bulanan/Triwulanan/Semesteran SKPD	2 Laporan	2 Laporan	19.235.800	2 Laporan	21.658.098	2 Laporan	22.741.003	2 Laporan	23.878.053	2 Laporan	25.071.956	2 Laporan	25.071.956	KECAMATAN JOMBANG	Jombang
		7.01.01.2.03	Administrasi Barang Milik Daerah pada Perangkat Daerah	Rata-rata capaian kinerja sub kegiatan pada kegiatan Administrasi Barang Milik Daerah pada Perangkat Daerah	100 %	100 %	78.007.000	100 %	60.000.000	100 %	110.000.000	100 %	110.000.000	100 %	110.000.000	100 %	110.000.000	KECAMATAN JOMBANG	
				Jumlah Laporan/Dokumen Pelaksanaan pada Kegiatan Administrasi Barang Milik Daerah pada Perangkat Daerah	0	0 Laporan / Dokumen					2 Laporan / Dokumen						2 Laporan / Dokumen		
		7.01.01.2.03.02	Pengamanan Barang Milik Daerah SKPD	Jumlah Dokumen Pengamanan Barang Milik Daerah SKPD	0	1 Dokumen	18.007.000	0 Dokumen	-	1 Dokumen	50.000.000	1 Dokumen	50.000.000	1 Dokumen	50.000.000	1 Dokumen	50.000.000	KECAMATAN JOMBANG	Jombang
		7.01.01.2.03.06	Penatausahaan Barang Milik Daerah pada SKPD	Jumlah Laporan Penatausahaan Barang Milik Daerah pada SKPD	0	1 Laporan	60.000.000	1 Laporan	60.000.000	1 Laporan	60.000.000	1 Laporan	60.000.000	1 Laporan	60.000.000	1 Laporan	60.000.000	KECAMATAN JOMBANG	Jombang
		7.01.01.2.05	Administrasi Kepegawaian Perangkat Daerah	Rata-rata capaian kinerja sub kegiatan pada kegiatan Administrasi Kepegawaian Perangkat Daerah	100 %	100 %	146.445.750	0 %	105.825.000	0 %	110.786.250	0 %	115.995.564	0 %	121.465.341	0 %	121.465.341	KECAMATAN JOMBANG	
				Jumlah Laporan/Dokumen Pelaksanaan pada Kegiatan Administrasi Kepegawaian Perangkat Daerah	2146200000	0 Laporan / Dokumen					2 Laporan / Dokumen						2 Laporan / Dokumen		
		7.01.01.2.05.01	Peningkatan Sarana dan Prasarana Disiplin Pegawai	Jumlah Unit Peningkatan Sarana dan Prasarana Disiplin Pegawai	0	1 Unit	-	1 Unit	-	1 Unit	-	1 Unit	-	1 Unit	-	1 Unit	-	KECAMATAN JOMBANG	Jombang
		7.01.01.2.05.02	Pengadaan Pakaian Dinas beserta Atribut Kelengkapannya	Jumlah Paket Pakaian Dinas beserta Atribut Kelengkapan	59 Paket	55 Paket	13.750.000	176 Paket	55.755.000	176 Paket	58.542.750	176 Paket	61.469.888	176 Paket	64.543.382	176 Paket	64.543.382	KECAMATAN JOMBANG	Jombang
		7.01.01.2.05.03	Pendataan dan Pengolahan Administrasi Kepegawaian	Jumlah Dokumen Pendataan dan Pengolahan Administrasi Kepegawaian	0	Dokumen	-	Dokumen	-	Dokumen	-	Dokumen	-	Dokumen	-	Dokumen	-	KECAMATAN JOMBANG	
		7.01.01.2.05.05	Monitoring, Evaluasi, dan Penilaian Kinerja Pegawai	Jumlah Dokumen Monitoring, Evaluasi, dan Penilaian Kinerja Pegawai	0	1 Dokumen	54.777.800	0 Dokumen	-	0 Dokumen	-	0 Dokumen	-	0 Dokumen	-	0 Dokumen	-	KECAMATAN JOMBANG	Jombang
		7.01.01.2.06	Administrasi Umum Perangkat Daerah	Rata-rata capaian kinerja sub kegiatan pada kegiatan Administrasi Umum Perangkat Daerah	100 %	100 %	552.228.023	0 %	528.340.701	0 %	569.318.250	0 %	596.122.891	0 %	624.267.764	0 %	624.267.764	KECAMATAN JOMBANG	
				Jumlah Laporan/Dokumen Pelaksanaan pada Kegiatan Administrasi Umum Perangkat Daerah	9126665045	0 Laporan / Dokumen					7 Laporan / Dokumen						7 Laporan / Dokumen		
		7.01.01.2.06.01	Penyediaan Komponen Instalasi Listrik/Penerangan Bangunan Kantor	Jumlah Paket Komponen Instalasi Listrik/Penerangan Bangunan Kantor yang Disediakan	2 Paket	5 Paket	6.392.000	5 Paket	5.492.062	5 Paket	5.766.665	5 Paket	6.054.998	5 Paket	6.357.748	5 Paket	6.357.748	KECAMATAN JOMBANG	Jombang
		7.01.01.2.06.02	Penyediaan Peralatan dan Perlengkapan Kantor	Jumlah Paket Peralatan dan Perlengkapan Kantor yang Disediakan	1 Paket	1 Paket	29.934.100	29 Paket	33.710.122	30 Paket	36.198.772	32 Paket	38.508.711	34 Paket	40.934.146	34 Paket	40.934.146	KECAMATAN JOMBANG	Jombang

		7.01.01.2.09.01	Penyediaan Jasa Pemeliharaan, Biaya Pemeliharaan, dan Pajak Kendaraan Perorangan Dinas atau Kendaraan Dinas Jabatan yang Dipelihara dan Dibayarkan Pajaknya Jabatan	Jumlah Kendaraan Perorangan Dinas atau Kendaraan Dinas Jabatan yang Dipelihara dan Dibayarkan Pajaknya	1 Unit	1 Unit	19.268.000	1 Unit	34.404.050	1 Unit	36.124.253	1 Unit	37.930.465	1 Unit	39.826.988	1 Unit	39.826.988	KECAMATAN JOMBANG	Jombang
		7.01.01.2.09.02	Penyediaan Jasa Pemeliharaan, Biaya Pemeliharaan, Pajak dan Perizinan Kendaraan Dinas Operasional atau Lapangan	Jumlah Kendaraan Dinas Operasional atau Lapangan yang Dipelihara dan Dibayarkan Pajak dan Perizinannya	16 Unit	16 Unit	130.738.600	16 Unit	180.884.160	16 Unit	189.928.368	16 Unit	199.424.787	16 Unit	209.396.026	16 Unit	209.396.026	KECAMATAN JOMBANG	Jombang
		7.01.01.2.09.05	Pemeliharaan Mebel	Jumlah Mebel yang Dipelihara	2 Unit	2 Unit	-	2 Unit	3.024.000	2 Unit	3.175.200	2 Unit	3.333.960	2 Unit	3.500.658	2 Unit	3.500.658	KECAMATAN JOMBANG	Jombang
		7.01.01.2.09.06	Pemeliharaan Peralatan dan Mesin Lainnya	Jumlah Peralatan dan Mesin Lainnya yang Dipelihara	12 Unit	12 Unit	26.210.000	12 Unit	40.000.000	12 Unit	40.000.000	12 Unit	40.000.000	12 Unit	40.000.000	12 Unit	40.000.000	KECAMATAN JOMBANG	Jombang
		7.01.01.2.09.09	Pemeliharaan/Rehabilitasi Gedung Kantor dan Bangunan Lainnya	Jumlah Gedung Kantor dan Bangunan Lainnya yang Dipelihara/Direhabilitasi	1 Unit	1 Unit	35.457.391	1 Unit	233.991.897	1 Unit	247.691.492	1 Unit	362.076.067	1 Unit	277.179.870	1 Unit	277.179.870	KECAMATAN JOMBANG	Jombang
			Nilai Lakip Perangkat Daerah		63.72 poin	69,93 poin		71 poin		72 poin		73 poin		74 poin		74 poin		KECAMATAN JOMBANG	
	7.01.01	PROGRAM PENUNJANG URUSAN PEMERINTAHAN DAERAH KABUPATEN/KOTA	Nilai Lakip Perangkat Daerah		63.72 poin	69,93 poin	13.793.373.052	71 poin	15.939.505.295	72 poin	16.725.659.490	73 poin	17.573.023.110	74 poin	18.520.004.360	74 poin	18.520.004.360	KECAMATAN JOMBANG	
			Indeks RB Perangkat Daerah		54.46 poin	79,87 poin		79,87 poin		79,87 poin		79,87 poin		80 poin		80 poin		KECAMATAN JOMBANG	
	7.01.01.2.01	Perencanaan, Penganggaran, dan Evaluasi Kinerja Perangkat Daerah	Rata-rata capaian kinerja sub kegiatan pada kegiatan Perencanaan, Penganggaran, dan Evaluasi Kinerja Perangkat Daerah		100 %	100 %	78.140.309	0 %	51.212.692	0 %	53.371.842	0 %	55.638.949	0 %	58.019.410	0 %	58.019.410	KECAMATAN JOMBANG	
			Jumlah Laporan/Dokumen Pelaksanaan pada Kegiatan Perencanaan, Penganggaran, dan Evaluasi Kinerja Perangkat Daerah		2988619	0 Laporan / Dokumen		4 Laporan / Dokumen		4 Laporan / Dokumen		4 Laporan / Dokumen		4 Laporan / Dokumen		4 Laporan / Dokumen		KECAMATAN JOMBANG	
			Jumlah Laporan/Dokumen Pelaksanaan Program Prioritas Daerah (PRIDA) pada Sub Kegiatan Penyusunan Dokumen Perencanaan Perangkat Daerah		2988619	0 Laporan / Dokumen		1 Laporan / Dokumen		1 Laporan / Dokumen		1 Laporan / Dokumen		1 Laporan / Dokumen		1 Laporan / Dokumen		KECAMATAN JOMBANG	
			Jumlah Laporan/Dokumen Pelaksanaan Program Prioritas Daerah (PRIDA) pada Sub Kegiatan Evaluasi Kinerja Perangkat Daerah		2988619	0 Laporan / Dokumen		1 Laporan / Dokumen		1 Laporan / Dokumen		1 Laporan / Dokumen		1 Laporan / Dokumen		1 Laporan / Dokumen		KECAMATAN JOMBANG	
		7.01.01.2.01.01	Penyusunan Dokumen Perencanaan Perangkat Daerah	Jumlah Dokumen Perencanaan Perangkat Daerah	3 Dokumen	2 Dokumen	13.652.200	3 Dokumen	10.139.341	2 Dokumen	19.844.355	2 Dokumen	20.836.573	2 Dokumen	21.878.401	2 Dokumen	21.878.401	KECAMATAN JOMBANG	Jombang
		7.01.01.2.01.02	Koordinasi dan Penyusunan Dokumen RKA-SKPD	Jumlah Dokumen RKA-SKPD dan Laporan Hasil Koordinasi Penyusunan Dokumen RKA-SKPD	0	0 Dokumen	-	1 Dokumen	5.000.000	0 Dokumen	-	0 Dokumen	-	0 Dokumen	-	0 Dokumen	-	KECAMATAN JOMBANG	Jombang
		7.01.01.2.01.03	Koordinasi dan Penyusunan Dokumen Perubahan RKA-SKPD	Jumlah Dokumen Perubahan RKA-SKPD dan Laporan Hasil Koordinasi Penyusunan Dokumen Perubahan RKA-SKPD	0	Dokumen	-	Dokumen	-	Dokumen	-	Dokumen	-	Dokumen	-	Dokumen	-	KECAMATAN JOMBANG	
		7.01.01.2.01.04	Koordinasi dan Penyusunan DPA-SKPD	Jumlah Dokumen DPA-SKPD dan Laporan Hasil Koordinasi Penyusunan Dokumen DPA-SKPD	0	1 Dokumen	13.119.600	1 Dokumen	5.000.000	0 Dokumen	-	0 Dokumen	-	0 Dokumen	-	0 Dokumen	-	KECAMATAN JOMBANG	Jombang
		7.01.01.2.01.05	Koordinasi dan Penyusunan Perubahan DPA-SKPD	Jumlah Dokumen Perubahan DPA-SKPD dan Laporan Hasil Koordinasi Penyusunan Dokumen Perubahan DPA-SKPD	0	Dokumen	-	Dokumen	-	Dokumen	-	Dokumen	-	Dokumen	-	Dokumen	-	KECAMATAN JOMBANG	
		7.01.01.2.01.06	Koordinasi dan Penyusunan Laporan Capaian Kinerja dan Ikhtisar Realisasi Kinerja SKPD	Jumlah Laporan Capaian Kinerja dan Ikhtisar Realisasi Kinerja SKPD dan Laporan Hasil Koordinasi Penyusunan Laporan Capaian Kinerja dan Ikhtisar Realisasi Kinerja SKPD	0	1 Laporan	19.465.000	1 Laporan	10.000.000	0 Laporan	-	0 Laporan	-	0 Laporan	-	0 Laporan	-	KECAMATAN JOMBANG	Jombang
		7.01.01.2.01.07	Evaluasi Kinerja Perangkat Daerah	Jumlah Laporan Evaluasi Kinerja Perangkat Daerah	3 Laporan	3 Laporan	10.083.600	3 Laporan	10.000.000	3 Laporan	22.301.953	3 Laporan	23.417.051	3 Laporan	24.587.903	3 Laporan	24.587.903	KECAMATAN JOMBANG	Jombang

		7.01.01.2.02	Administrasi Keuangan Perangkat Daerah	Rata-rata capaian kinerja sub kegiatan pada kegiatan Administrasi Keuangan Perangkat Daerah	100 %	100 %	8.153.615.912	0 %	9.842.103.741	0 %	10.281.426.416	0 %	10.697.927.580	0 %	11.340.253.803	0 %	11.340.253.803	KECAMATAN JOMBANG	
				Jumlah Laporan/Dokumen Pelaksanaan pada Kegiatan Administrasi Keuangan Perangkat Daerah	8451557842	0 Laporan / Dokumen		3 Laporan / Dokumen		3 Laporan / Dokumen		3 Laporan / Dokumen		3 Laporan / Dokumen		3 Laporan / Dokumen			
				Jumlah Laporan/Dokumen Pelaksanaan Program Prioritas Daerah (PRIDA) Tunjangan Kinerja Daerah ASN	8451557842	0 Laporan / Dokumen		1 Laporan / Dokumen		1 Laporan / Dokumen		1 Laporan / Dokumen		1 Laporan / Dokumen		1 Laporan / Dokumen			
		7.01.01.2.02.01	Penyediaan Gaji dan Tunjangan ASN	Jumlah Orang yang Menerima Gaji dan Tunjangan ASN	1484 Orang/bulan	1.484 Orang/bulan	8.043.980.112	1.484 Orang/bulan	9.680.771.643	1.484 Orang/bulan	10.113.757.213	1.484 Orang/bulan	10.523.604.417	1.484 Orang/bulan	11.158.943.981	1.484 Orang/bulan	11.158.943.981	KECAMATAN JOMBANG	Jombang
		7.01.01.2.02.03	Pelaksanaan Penatausahaan dan Pengujian/Verifikasi Keuangan SKPD	Jumlah Dokumen Penatausahaan dan Pengujian/Verifikasi Keuangan SKPD	1 Dokumen	1 Dokumen	60.960.000	1 Dokumen	105.084.000	1 Dokumen	110.338.200	1 Dokumen	115.855.110	1 Dokumen	121.647.866	1 Dokumen	121.647.866	KECAMATAN JOMBANG	Jombang Wetan
		7.01.01.2.02.07	Koordinasi dan Penyusunan Laporan Keuangan Bulanan/ Triwulanan/ Semesteran SKPD	Jumlah Laporan Keuangan Bulanan/ Triwulanan/ Semesteran SKPD dan Laporan Koordinasi Penyusunan Laporan Keuangan Bulanan/ Triwulanan/ Semesteran SKPD	2 Laporan	2 Laporan	19.235.800	2 Laporan	21.658.098	2 Laporan	22.741.003	2 Laporan	23.878.053	2 Laporan	25.071.956	2 Laporan	25.071.956	KECAMATAN JOMBANG	Jombang
		7.01.01.2.03	Administrasi Barang Milik Daerah pada Perangkat Daerah	Rata-rata capaian kinerja sub kegiatan pada kegiatan Administrasi Barang Milik Daerah pada Perangkat Daerah	100 %	100 %	78.007.000	100 %	60.000.000	100 %	110.000.000	100 %	110.000.000	100 %	110.000.000	100 %	110.000.000	KECAMATAN JOMBANG	
				Jumlah Laporan/Dokumen Pelaksanaan pada Kegiatan Administrasi Barang Milik Daerah pada Perangkat Daerah	0	0 Laporan / Dokumen		2 Laporan / Dokumen		2 Laporan / Dokumen		2 Laporan / Dokumen		2 Laporan / Dokumen		2 Laporan / Dokumen			
		7.01.01.2.03.02	Pengamanan Barang Milik Daerah SKPD	Jumlah Dokumen Pengamanan Barang Milik Daerah SKPD	0	1 Dokumen	18.007.000	0 Dokumen	-	1 Dokumen	50.000.000	1 Dokumen	50.000.000	1 Dokumen	50.000.000	1 Dokumen	50.000.000	KECAMATAN JOMBANG	Jombang
		7.01.01.2.03.06	Penatausahaan Barang Milik Daerah pada SKPD	Jumlah Laporan Penatausahaan Barang Milik Daerah pada SKPD	0	1 Laporan	60.000.000	1 Laporan	60.000.000	1 Laporan	60.000.000	1 Laporan	60.000.000	1 Laporan	60.000.000	1 Laporan	60.000.000	KECAMATAN JOMBANG	Jombang
		7.01.01.2.05	Administrasi Kepegawaian Perangkat Daerah	Rata-rata capaian kinerja sub kegiatan pada kegiatan Administrasi Kepegawaian Perangkat Daerah	100 %	100 %	146.445.750	0 %	105.825.000	0 %	110.786.250	0 %	115.995.564	0 %	121.465.341	0 %	121.465.341	KECAMATAN JOMBANG	
				Jumlah Laporan/Dokumen Pelaksanaan pada Kegiatan Administrasi Kepegawaian Perangkat Daerah	2146200000	0 Laporan / Dokumen		2 Laporan / Dokumen		2 Laporan / Dokumen		2 Laporan / Dokumen		2 Laporan / Dokumen		2 Laporan / Dokumen			
		7.01.01.2.05.01	Peningkatan Sarana dan Prasarana Disiplin Pegawai	Jumlah Unit Peningkatan Sarana dan Prasarana Disiplin Pegawai	0	1 Unit	-	1 Unit	-	1 Unit	-	1 Unit	-	1 Unit	-	1 Unit	-	KECAMATAN JOMBANG	Jombang
		7.01.01.2.05.02	Pengadaan Pakaian Dinas beserta Atribut Kelengkapannya	Jumlah Paket Pakaian Dinas beserta Atribut Kelengkapannya	59 Paket	55 Paket	13.750.000	176 Paket	55.755.000	176 Paket	58.542.750	176 Paket	61.469.888	176 Paket	64.543.382	176 Paket	64.543.382	KECAMATAN JOMBANG	Jombang
		7.01.01.2.05.03	Pendataan dan Pengolahan Administrasi Kepegawaian	Jumlah Dokumen Pendataan dan Pengolahan Administrasi Kepegawaian	0	Dokumen	-	Dokumen	-	Dokumen	-	Dokumen	-	Dokumen	-	Dokumen	-	KECAMATAN JOMBANG	
		7.01.01.2.05.05	Monitoring, Evaluasi, dan Penilaian Kinerja Pegawai	Jumlah Dokumen Monitoring, Evaluasi, dan Penilaian Kinerja Pegawai	0	1 Dokumen	54.777.800	0 Dokumen	-	0 Dokumen	-	0 Dokumen	-	0 Dokumen	-	0 Dokumen	-	KECAMATAN JOMBANG	Jombang
		7.01.01.2.06	Administrasi Umum Perangkat Daerah	Rata-rata capaian kinerja sub kegiatan pada kegiatan Administrasi Umum Perangkat Daerah	100 %	100 %	552.228.023	0 %	528.340.701	0 %	569.318.250	0 %	596.122.891	0 %	624.267.764	0 %	624.267.764	KECAMATAN JOMBANG	
				Jumlah Laporan/Dokumen Pelaksanaan pada Kegiatan Administrasi Umum Perangkat Daerah	9126665045	0 Laporan / Dokumen		7 Laporan / Dokumen		7 Laporan / Dokumen		7 Laporan / Dokumen		7 Laporan / Dokumen		7 Laporan / Dokumen			
		7.01.01.2.06.01	Penyediaan Komponen Instalasi Listrik/Penerangan Bangunan Kantor yang Disediakan	Jumlah Paket Komponen Instalasi Listrik/Penerangan Bangunan Kantor yang Disediakan	2 Paket	5 Paket	6.392.000	5 Paket	5.492.062	5 Paket	5.766.665	5 Paket	6.054.998	5 Paket	6.357.748	5 Paket	6.357.748	KECAMATAN JOMBANG	Jombang
		7.01.01.2.06.02	Penyediaan Peralatan dan Perlengkapan Kantor	Jumlah Paket Peralatan dan Perlengkapan Kantor yang Disediakan	1 Paket	1 Paket	29.934.100	29 Paket	33.710.122	30 Paket	36.198.772	32 Paket	38.508.711	34 Paket	40.934.146	34 Paket	40.934.146	KECAMATAN JOMBANG	Jombang
		7.01.01.2.06.03	Penyediaan Peralatan Rumah Tangga	Jumlah Paket Peralatan Rumah Tangga yang Disediakan	35 Paket	36 Paket	10.061.800	37 Paket	18.453.742	37 Paket	19.376.429	37 Paket	20.345.250	37 Paket	21.362.513	37 Paket	21.362.513	KECAMATAN JOMBANG	Jombang

7.01.01.2.06.04	Penyediaan Bahan Logistik Kantor	Jumlah Paket Bahan Logistik Kantor yang Disediakan	3 Paket	3 Paket	69.381.400	3 Paket	128.269.209	3 Paket	134.169.557	3 Paket	141.218.691	3 Paket	148.620.281	3 Paket	148.620.281	KECAMATAN JOMBANG	Jombang
7.01.01.2.06.05	Penyediaan Barang Cetak dan Penggandaan	Jumlah Paket Barang Cetak dan Penggandaan yang Disediakan	15273 Paket	3 Paket	20.507.900	3 Paket	23.628.671	3 Paket	26.219.535	3 Paket	28.030.512	3 Paket	29.932.037	3 Paket	29.932.037	KECAMATAN JOMBANG	Jombang
7.01.01.2.06.06	Penyediaan Bahan Bacaan dan Peraturan Perundang-undangan	Jumlah Dokumen Bahan Bacaan dan Peraturan Perundang-Undangan yang Disediakan	2 Dokumen	6 Dokumen	14.872.000	6 Dokumen	20.109.600	6 Dokumen	21.115.080	6 Dokumen	22.170.834	6 Dokumen	23.279.376	6 Dokumen	23.279.376	KECAMATAN JOMBANG	Jombang
7.01.01.2.06.08	Fasilitasi Kunjungan Tamu	Jumlah Laporan Fasilitasi Kunjungan Tamu	0	Laporan	-	Laporan	-	Laporan	-	Laporan	-	Laporan	-	Laporan	-	KECAMATAN JOMBANG	
7.01.01.2.06.09	Penyelenggaraan Rapat Koordinasi dan Konsultasi SKPD	Jumlah Laporan Penyelenggaraan Rapat Koordinasi dan Konsultasi SKPD	34 Laporan	2 Laporan	85.608.670	2 Laporan	10.288.708	2 Laporan	30.866.124	2 Laporan	32.409.431	2 Laporan	34.029.903	2 Laporan	34.029.903	KECAMATAN JOMBANG	Jombang
7.01.01.2.07	Pengadaan Barang Milik Daerah Penunjang Urusan Pemerintah Daerah	Rata-rata capaian kinerja sub kegiatan pada kegiatan Pengadaan Barang Milik Daerah Penunjang Urusan Pemerintah Daerah	100 %	100 %	196.964.666	0 %	135.314.786	0 %	141.330.526	0 %	169.647.052	0 %	176.779.406	0 %	176.779.406	KECAMATAN JOMBANG	
		Jumlah Laporan/Dokumen Pelaksanaan pada Kegiatan Pengadaan Barang Milik Daerah Penunjang Urusan Pemerintah Daerah	725820183465	0 Laporan / Dokumen	1 Laporan / Dokumen	2 Laporan / Dokumen	2 Laporan / Dokumen	2 Laporan / Dokumen	2 Laporan / Dokumen	2 Laporan / Dokumen	2 Laporan / Dokumen	2 Laporan / Dokumen	2 Laporan / Dokumen	2 Laporan / Dokumen			
7.01.01.2.07.05	Pengadaan Mebel	Jumlah Paket Mebel yang Disediakan	0	1 Unit	2.350.000	0 Unit	-	2 Unit	-	0 Unit	-	2 Unit	-	2 Unit	-	KECAMATAN JOMBANG	Jombang
7.01.01.2.07.06	Pengadaan Peralatan dan Mesin Lainnya	Jumlah Unit Peralatan dan Mesin Lainnya yang Disediakan	6 Unit	6 Unit	98.124.000	7 Unit	63.379.331	7 Unit	66.548.298	7 Unit	69.875.713	7 Unit	73.369.500	34 Unit	73.369.500	KECAMATAN JOMBANG	Jombang
7.01.01.2.07.09	Pengadaan Gedung Kantor atau Bangunan Lainnya	Jumlah Unit Gedung Kantor atau Bangunan Lainnya yang Disediakan	0	Unit	-	Unit	-	Unit	-	Unit	-	Unit	-	Unit	-	KECAMATAN JOMBANG	
7.01.01.2.07.11	Pengadaan Sarana dan Prasarana Pendukung Gedung Kantor atau Bangunan Lainnya	Jumlah Unit Sarana dan Prasarana Pendukung Gedung Kantor atau Bangunan Lainnya yang Disediakan	0	Unit	-	Unit	-	Unit	-	Unit	-	Unit	-	Unit	-	KECAMATAN JOMBANG	
7.01.01.2.08	Penyediaan Jasa Penunjang Urusan Pemerintahan Daerah	Rata-rata capaian kinerja sub kegiatan pada kegiatan Penyediaan Jasa Penunjang Urusan Pemerintahan Daerah	100 %	100 %	3.885.764.619	0 %	4.221.853.273	0 %	4.420.881.080	0 %	4.621.262.342	0 %	4.932.459.129	0 %	4.932.459.129	KECAMATAN JOMBANG	
		Jumlah Laporan/Dokumen Pelaksanaan pada Kegiatan Penyediaan Jasa Penunjang Urusan Pemerintahan Daerah	339324536213217	0 Laporan / Dokumen	3 Laporan / Dokumen	3 Laporan / Dokumen	3 Laporan / Dokumen	3 Laporan / Dokumen	3 Laporan / Dokumen	3 Laporan / Dokumen	3 Laporan / Dokumen	3 Laporan / Dokumen	3 Laporan / Dokumen	3 Laporan / Dokumen			
7.01.01.2.08.01	Penyediaan Jasa Surat Menyurat	Jumlah Laporan Penyediaan Jasa Surat Menyurat	739 Laporan	1.217 Laporan	2.620.000	1.217 Laporan	7.515.900	1.267 Laporan	7.891.695	1.267 Laporan	8.286.280	1.267 Laporan	8.700.594	1.267 Laporan	8.700.594	KECAMATAN JOMBANG	Jombang
7.01.01.2.08.02	Penyediaan Jasa Komunikasi, Sumber Daya Air dan Listrik	Jumlah Laporan Penyediaan Jasa Komunikasi, Sumber Daya Air dan Listrik yang Disediakan	48 Laporan	48 Laporan	76.999.743	48 Laporan	152.770.218	48 Laporan	160.408.729	48 Laporan	168.429.166	48 Laporan	176.850.624	48 Laporan	176.850.624	KECAMATAN JOMBANG	Jombang
7.01.01.2.08.03	Penyediaan Jasa Peralatan dan Perlengkapan Kantor	Jumlah Laporan Penyediaan Jasa Peralatan dan Perlengkapan Kantor yang Disediakan	6 Laporan	0 Laporan	-	0 Laporan	-	0 Laporan	-	0 Laporan	-	0 Laporan	-	0 Laporan	-	KECAMATAN JOMBANG	Jombang
7.01.01.2.08.04	Penyediaan Jasa Pelayanan Umum Kantor	Jumlah Laporan Penyediaan Jasa Pelayanan Umum Kantor yang Disediakan	3 Laporan	3 Laporan	1.812.888.052	3 Laporan	1.866.872.582	3 Laporan	1.960.216.212	3 Laporan	2.058.227.022	3 Laporan	2.161.138.373	3 Laporan	2.161.138.373	KECAMATAN JOMBANG	Jombang
7.01.01.2.09	Pemeliharaan Barang Milik Daerah Penunjang Urusan Pemerintahan Daerah	Rata-rata capaian kinerja sub kegiatan pada kegiatan Pemeliharaan Barang Milik Daerah Penunjang Urusan Pemerintahan Daerah	100 %	100 %	702.206.773	0 %	994.855.102	0 %	1.038.545.126	0 %	1.206.428.732	0 %	1.156.759.507	0 %	1.156.759.507	KECAMATAN JOMBANG	
		Jumlah Laporan/Dokumen Pelaksanaan pada Kegiatan Pemeliharaan Barang Milik Daerah Penunjang Urusan Pemerintahan Daerah	521647222605	0 Laporan / Dokumen	5 Laporan / Dokumen	5 Laporan / Dokumen	5 Laporan / Dokumen	5 Laporan / Dokumen	5 Laporan / Dokumen	5 Laporan / Dokumen	5 Laporan / Dokumen	5 Laporan / Dokumen	5 Laporan / Dokumen	5 Laporan / Dokumen	5 Laporan / Dokumen		
7.01.01.2.09.01	Penyediaan Jasa Pemeliharaan, Biaya Pemeliharaan, dan Pajak Kendaraan Perorangan Dinas atau Kendaraan Dinas Jabatan	Jumlah Kendaraan Perorangan Dinas atau Kendaraan Dinas Jabatan yang Dipelihara dan Dibayarkan Pajaknya	1 Unit	1 Unit	19.268.000	1 Unit	34.404.050	1 Unit	36.124.253	1 Unit	37.930.465	1 Unit	39.826.988	1 Unit	39.826.988	KECAMATAN JOMBANG	Jombang

7.01.01.2.09.02	Penyediaan Jasa Pemeliharaan, Biaya Pemeliharaan, Pajak dan Perizinan Kendaraan Dinas Operasional atau Lapangan	Jumlah Kendaraan Dinas Operasional atau Lapangan yang Dipelihara dan dibayarkan Pajak dan Perizinannya	16 Unit	16 Unit	130.738.600	16 Unit	180.884.160	16 Unit	189.928.368	16 Unit	199.424.787	16 Unit	209.396.026	16 Unit	209.396.026	KECAMATAN N JOMBANG	Jombang
7.01.01.2.09.05	Pemeliharaan Mebel	Jumlah Mebel yang Dipelihara	2 Unit	2 Unit	-	2 Unit	3.024.000	2 Unit	3.175.200	2 Unit	3.333.960	2 Unit	3.500.658	2 Unit	3.500.658	KECAMATAN N JOMBANG	Jombang
7.01.01.2.09.06	Pemeliharaan Peralatan dan Mesin Lainnya	Jumlah Peralatan dan Mesin Lainnya yang Dipelihara	12 Unit	12 Unit	26.210.000	12 Unit	40.000.000	12 Unit	40.000.000	12 Unit	40.000.000	12 Unit	40.000.000	12 Unit	40.000.000	KECAMATAN N JOMBANG	Jombang
7.01.01.2.09.09	Pemeliharaan/Rehabilitasi Gedung Kantor dan Bangunan Lainnya	Jumlah Gedung Kantor dan Bangunan Lainnya yang Dipelihara/Direhabilitasi	1 Unit	1 Unit	35.457.391	1 Unit	233.991.897	1 Unit	247.691.492	1 Unit	362.076.067	1 Unit	277.179.870	1 Unit	277.179.870	KECAMATAN N JOMBANG	Jombang
		Indeks Kepuasan Masyarakat (Kecamatan)	86.21 poin	90 poin			90 poin		90 poin		90 poin		92 poin		92 poin	KECAMATAN JOMBANG	
7.01.01	PROGRAM PENUNJANG URUSAN PEMERINTAHAN DAERAH KABUPATEN/KOTA	Nilai Lakip Perangkat Daerah	63.72 poin	69,93 poin	13.793.373.052	71 poin	15.939.505.295	72 poin	16.725.659.490	73 poin	17.573.023.110	74 poin	18.520.004.360	74 poin	18.520.004.360	KECAMATAN JOMBANG	
		Indeks RB Perangkat Daerah	54.46 poin	79,87 poin		79,87 poin		79,87 poin		79,87 poin		80 poin	80 poin		80 poin	KECAMATAN JOMBANG	
7.01.01.2.01	Perencanaan, Penganggaran, dan Evaluasi Kinerja Perangkat Daerah	Rata-rata capaian kinerja sub kegiatan pada kegiatan Perencanaan, Penganggaran, dan Evaluasi Kinerja Perangkat Daerah	100 %	100 %	78.140.309	0 %	51.212.692	0 %	53.371.842	0 %	55.638.949	0 %	58.019.410	0 %	58.019.410	KECAMATAN JOMBANG	
		Jumlah Laporan/Dokumen Pelaksanaan pada Kegiatan Perencanaan, Penganggaran, dan Evaluasi Kinerja Perangkat Daerah	2988619	0 Laporan / Dokumen		4 Laporan / Dokumen		4 Laporan / Dokumen		4 Laporan / Dokumen		4 Laporan / Dokumen		4 Laporan / Dokumen		4 Laporan / Dokumen	
		Jumlah Laporan/Dokumen Pelaksanaan Program Prioritas Daerah (PRIDA) pada Sub Kegiatan Penyusunan Dokumen Perencanaan Perangkat Daerah	2988619	0 Laporan / Dokumen		1 Laporan / Dokumen		1 Laporan / Dokumen		1 Laporan / Dokumen		1 Laporan / Dokumen		1 Laporan / Dokumen		1 Laporan / Dokumen	
		Jumlah Laporan/Dokumen Pelaksanaan Program Prioritas Daerah (PRIDA) pada Sub Kegiatan Evaluasi Kinerja Perangkat Daerah	2988619	0 Laporan / Dokumen		1 Laporan / Dokumen		1 Laporan / Dokumen		1 Laporan / Dokumen		1 Laporan / Dokumen		1 Laporan / Dokumen		1 Laporan / Dokumen	
7.01.01.2.01.01	Penyusunan Dokumen Perencanaan Perangkat Daerah	Jumlah Dokumen Perencanaan Perangkat Daerah	3 Dokumen	2 Dokumen	13.652.200	3 Dokumen	10.139.341	2 Dokumen	19.844.355	2 Dokumen	20.836.573	2 Dokumen	21.878.401	2 Dokumen	21.878.401	KECAMATAN N JOMBANG	Jombang
7.01.01.2.01.02	Koordinasi dan Penyusunan Dokumen RKA-SKPD	Jumlah Dokumen RKA-SKPD dan Laporan Hasil Koordinasi Penyusunan Dokumen RKA-SKPD	0	0 Dokumen	-	1 Dokumen	5.000.000	0 Dokumen	-	0 Dokumen	-	0 Dokumen	-	0 Dokumen	-	KECAMATAN N JOMBANG	Jombang
7.01.01.2.01.03	Koordinasi dan Penyusunan Dokumen Perubahan RKA-SKPD	Jumlah Dokumen Perubahan RKA-SKPD dan Laporan Hasil Koordinasi Penyusunan Dokumen Perubahan RKA-SKPD	0	Dokumen	-	Dokumen	-	Dokumen	-	Dokumen	-	Dokumen	-	Dokumen	-	KECAMATAN N JOMBANG	
7.01.01.2.01.04	Koordinasi dan Penyusunan DPA-SKPD	Jumlah Dokumen DPA-SKPD dan Laporan Hasil Koordinasi Penyusunan Dokumen DPA-SKPD	0	1 Dokumen	13.119.600	1 Dokumen	5.000.000	0 Dokumen	-	0 Dokumen	-	0 Dokumen	-	0 Dokumen	-	KECAMATAN N JOMBANG	Jombang
7.01.01.2.01.05	Koordinasi dan Penyusunan Perubahan DPA- SKPD	Jumlah Dokumen Perubahan DPA-SKPD dan Laporan Hasil Koordinasi Penyusunan Dokumen Perubahan DPA-SKPD	0	Dokumen	-	Dokumen	-	Dokumen	-	Dokumen	-	Dokumen	-	Dokumen	-	KECAMATAN N JOMBANG	
7.01.01.2.01.06	Koordinasi dan Penyusunan Laporan Capaian Kinerja dan Ikhtisar Realisasi Kinerja SKPD	Jumlah Laporan Capaian Kinerja dan Ikhtisar Realisasi Kinerja SKPD dan Laporan Hasil Koordinasi Penyusunan Laporan Capaian Kinerja dan Ikhtisar Realisasi Kinerja SKPD	0	1 Laporan	19.465.000	1 Laporan	10.000.000	0 Laporan	-	0 Laporan	-	0 Laporan	-	0 Laporan	-	KECAMATAN N JOMBANG	Jombang
7.01.01.2.01.07	Evaluasi Kinerja Perangkat Daerah	Jumlah Laporan Evaluasi Kinerja Perangkat Daerah	3 Laporan	3 Laporan	10.083.600	3 Laporan	10.000.000	3 Laporan	22.301.953	3 Laporan	23.417.051	3 Laporan	24.587.903	3 Laporan	24.587.903	KECAMATAN N JOMBANG	Jombang
7.01.01.2.02	Administrasi Keuangan Perangkat Daerah	Rata-rata capaian kinerja sub kegiatan pada kegiatan Administrasi Keuangan Perangkat Daerah	100 %	100 %	8.153.615.912	0 %	9.842.103.741	0 %	10.281.426.416	0 %	10.697.927.580	0 %	11.340.253.803	0 %	11.340.253.803	KECAMATAN JOMBANG	

			Jumlah Laporan/Dokumen Pelaksanaan pada Kegiatan Administrasi Keuangan Perangkat Daerah	8451557842	0 Laporan / Dokumen		3 Laporan / Dokumen		3 Laporan / Dokumen		3 Laporan / Dokumen		3 Laporan / Dokumen		3 Laporan / Dokumen		3 Laporan / Dokumen	
			Jumlah Laporan/Dokumen Pelaksanaan Program Prioritas Daerah (PRIDA) Tunjangan Kinerja Daerah ASN	8451557842	0 Laporan / Dokumen		1 Laporan / Dokumen		1 Laporan / Dokumen		1 Laporan / Dokumen		1 Laporan / Dokumen		1 Laporan / Dokumen		1 Laporan / Dokumen	
7.01.01.2.02.01	Penyediaan Gaji dan Tunjangan ASN	Jumlah Orang yang Menerima Gaji dan Tunjangan ASN		1484 Orang/bulan	1.484 Orang/bulan	8.043.980.112	1.484 Orang/bulan	9.680.771.643	1.484 Orang/bulan	10.113.757.213	1.484 Orang/bulan	10.523.604.417	1.484 Orang/bulan	11.158.943.981	1.484 Orang/bulan	11.158.943.981	KECAMATAN JOMBANG	Jombang
7.01.01.2.02.03	Pelaksanaan Penatausahaan dan Pengujian/Verifikasi Keuangan SKPD	Jumlah Dokumen Penatausahaan dan Pengujian/Verifikasi Keuangan SKPD		1 Dokumen	1 Dokumen	60.960.000	1 Dokumen	105.084.000	1 Dokumen	110.338.200	1 Dokumen	115.855.110	1 Dokumen	121.647.866	1 Dokumen	121.647.866	KECAMATAN JOMBANG	Jombang Wetan
7.01.01.2.02.07	Koordinasi dan Penyusunan Laporan Keuangan Bulanan/ Triwulanan/ Semesteran SKPD	Jumlah Laporan Keuangan Bulanan/ Triwulanan/ Semesteran SKPD dan Laporan Koordinasi Penyusunan Laporan Keuangan Bulanan/ Triwulanan/ Semesteran SKPD		2 Laporan	2 Laporan	19.235.800	2 Laporan	21.658.098	2 Laporan	22.741.003	2 Laporan	23.878.053	2 Laporan	25.071.956	2 Laporan	25.071.956	KECAMATAN JOMBANG	Jombang
7.01.01.2.03	Administrasi Barang Milik Daerah pada Perangkat Daerah	Rata-rata capaian kinerja sub kegiatan pada kegiatan Administrasi Barang Milik Daerah pada Perangkat Daerah		100 %	100 %	78.007.000	100 %	60.000.000	100 %	110.000.000	100 %	110.000.000	100 %	110.000.000	100 %	110.000.000	KECAMATAN JOMBANG	
		Jumlah Laporan/Dokumen Pelaksanaan pada Kegiatan Administrasi Barang Milik Daerah pada Perangkat Daerah		0	0 Laporan / Dokumen		2 Laporan / Dokumen		2 Laporan / Dokumen		2 Laporan / Dokumen		2 Laporan / Dokumen		2 Laporan / Dokumen			
7.01.01.2.03.02	Pengamanan Barang Milik Daerah SKPD	Jumlah Dokumen Pengamanan Barang Milik Daerah SKPD		0	1 Dokumen	18.007.000	0 Dokumen	-	1 Dokumen	50.000.000	1 Dokumen	50.000.000	1 Dokumen	50.000.000	1 Dokumen	50.000.000	KECAMATAN JOMBANG	Jombang
7.01.01.2.03.06	Penatausahaan Barang Milik Daerah pada SKPD	Jumlah Laporan Penatausahaan Barang Milik Daerah pada SKPD		0	1 Laporan	60.000.000	1 Laporan	60.000.000	1 Laporan	60.000.000	1 Laporan	60.000.000	1 Laporan	60.000.000	1 Laporan	60.000.000	KECAMATAN JOMBANG	Jombang
7.01.01.2.05	Administrasi Kepegawaian Perangkat Daerah	Rata-rata capaian kinerja sub kegiatan pada kegiatan Administrasi Kepegawaian Perangkat Daerah		100 %	100 %	146.445.750	0 %	105.825.000	0 %	110.786.250	0 %	115.995.564	0 %	121.465.341	0 %	121.465.341	KECAMATAN JOMBANG	
		Jumlah Laporan/Dokumen Pelaksanaan pada Kegiatan Administrasi Kepegawaian Perangkat Daerah		2146200000	0 Laporan / Dokumen		2 Laporan / Dokumen		2 Laporan / Dokumen		2 Laporan / Dokumen		2 Laporan / Dokumen		2 Laporan / Dokumen			
7.01.01.2.05.01	Peningkatan Sarana dan Prasarana Disiplin Pegawai	Jumlah Unit Peningkatan Sarana dan Prasarana Disiplin Pegawai		0	1 Unit	-	1 Unit	-	1 Unit	-	1 Unit	-	1 Unit	-	1 Unit	-	KECAMATAN JOMBANG	Jombang
7.01.01.2.05.02	Pengadaan Pakaian Dinas beserta Atribut Kelengkapannya	Jumlah Paket Pakaian Dinas beserta Atribut Kelengkapannya		59 Paket	55 Paket	13.750.000	176 Paket	55.755.000	176 Paket	58.542.750	176 Paket	61.469.888	176 Paket	64.543.382	176 Paket	64.543.382	KECAMATAN JOMBANG	Jombang
7.01.01.2.05.03	Pendataan dan Pengolahan Administrasi Kepegawaian	Jumlah Dokumen Pendataan dan Pengolahan Administrasi Kepegawaian		0	Dokumen	-	Dokumen	-	Dokumen	-	Dokumen	-	Dokumen	-	Dokumen	-	KECAMATAN JOMBANG	
7.01.01.2.05.05	Monitoring, Evaluasi, dan Penilaian Kinerja Pegawai	Jumlah Dokumen Monitoring, Evaluasi, dan Penilaian Kinerja Pegawai		0	1 Dokumen	54.777.800	0 Dokumen	-	0 Dokumen	-	0 Dokumen	-	0 Dokumen	-	0 Dokumen	-	KECAMATAN JOMBANG	Jombang
7.01.01.2.06	Administrasi Umum Perangkat Daerah	Rata-rata capaian kinerja sub kegiatan pada kegiatan Administrasi Umum Perangkat Daerah		100 %	100 %	552.228.023	0 %	528.340.701	0 %	569.318.250	0 %	596.122.891	0 %	624.267.764	0 %	624.267.764	KECAMATAN JOMBANG	
			Jumlah Laporan/Dokumen Pelaksanaan pada Kegiatan Administrasi Umum Perangkat Daerah	9126665045	0 Laporan / Dokumen		7 Laporan / Dokumen		7 Laporan / Dokumen		7 Laporan / Dokumen		7 Laporan / Dokumen		7 Laporan / Dokumen			
7.01.01.2.06.01	Penyediaan Komponen Instalasi Listrik/Penerangan Bangunan Kantor	Jumlah Paket Komponen Instalasi Listrik/Penerangan Bangunan Kantor yang Disediakan		2 Paket	5 Paket	6.392.000	5 Paket	5.492.062	5 Paket	5.766.665	5 Paket	6.054.998	5 Paket	6.357.748	5 Paket	6.357.748	KECAMATAN JOMBANG	Jombang
7.01.01.2.06.02	Penyediaan Peralatan dan Perlengkapan Kantor	Jumlah Paket Peralatan dan Perlengkapan Kantor yang Disediakan		1 Paket	1 Paket	29.934.100	29 Paket	33.710.122	30 Paket	36.198.772	32 Paket	38.508.711	34 Paket	40.934.146	34 Paket	40.934.146	KECAMATAN JOMBANG	Jombang
7.01.01.2.06.03	Penyediaan Peralatan Rumah Tangga	Jumlah Paket Peralatan Rumah Tangga yang Disediakan		35 Paket	36 Paket	10.061.800	37 Paket	18.453.742	37 Paket	19.376.429	37 Paket	20.345.250	37 Paket	21.362.513	37 Paket	21.362.513	KECAMATAN JOMBANG	Jombang
7.01.01.2.06.04	Penyediaan Bahan Logistik Kantor	Jumlah Paket Bahan Logistik Kantor yang Disediakan		3 Paket	3 Paket	69.381.400	3 Paket	128.269.209	3 Paket	134.169.557	3 Paket	141.218.691	3 Paket	148.620.281	3 Paket	148.620.281	KECAMATAN JOMBANG	Jombang

7.01.01.2.06.05	Penyediaan Barang Cetak dan Penggandaan	Jumlah Paket Barang Cetak dan Penggandaan yang Disediakan	15273 Paket	3 Paket	20.507.900	3 Paket	23.628.671	3 Paket	26.219.535	3 Paket	28.030.512	3 Paket	29.932.037	3 Paket	29.932.037	KECAMATAN JOMBANG	Jombang
7.01.01.2.06.06	Penyediaan Bahan Bacaan dan Peraturan Perundang-undangan	Jumlah Dokumen Bahan Bacaan dan Peraturan Perundang-Undangan yang Disediakan	2 Dokumen	6 Dokumen	14.872.000	6 Dokumen	20.109.600	6 Dokumen	21.115.080	6 Dokumen	22.170.834	6 Dokumen	23.279.376	6 Dokumen	23.279.376	KECAMATAN JOMBANG	Jombang
7.01.01.2.06.08	Fasilitasi Kunjungan Tamu	Jumlah Laporan Fasilitasi Kunjungan Tamu	0	Laporan	-	Laporan	-	Laporan	-	Laporan	-	Laporan	-	Laporan	-	KECAMATAN JOMBANG	
7.01.01.2.06.09	Penyelenggaraan Rapat Koordinasi dan Konsultasi SKPD	Jumlah Laporan Penyelenggaraan Rapat Koordinasi dan Konsultasi SKPD	34 Laporan	2 Laporan	85.608.670	2 Laporan	10.288.708	2 Laporan	30.866.124	2 Laporan	32.409.431	2 Laporan	34.029.903	2 Laporan	34.029.903	KECAMATAN JOMBANG	Jombang
7.01.01.2.07	Pengadaan Barang Milik Daerah Penunjang Urusan Pemerintah Daerah	Rata-rata capaian kinerja sub kegiatan pada kegiatan Pengadaan Barang Milik Daerah Penunjang Urusan Pemerintah Daerah	100 %	100 %	196.964.666	0 %	135.314.786	0 %	141.330.526	0 %	169.647.052	0 %	176.779.406	0 %	176.779.406	KECAMATAN JOMBANG	
		Jumlah Laporan/Dokumen Pelaksanaan pada Kegiatan Pengadaan Barang Milik Daerah Penunjang Urusan Pemerintah Daerah	725820183465	0 Laporan / Dokumen		1 Laporan / Dokumen		2 Laporan / Dokumen		2 Laporan / Dokumen		2 Laporan / Dokumen					
7.01.01.2.07.05	Pengadaan Mebel	Jumlah Paket Mebel yang Disediakan	0	1 Unit	2.350.000	0 Unit	-	2 Unit	-	0 Unit	-	2 Unit	-	2 Unit	-	KECAMATAN JOMBANG	Jombang
7.01.01.2.07.06	Pengadaan Peralatan dan Mesin Lainnya	Jumlah Unit Peralatan dan Mesin Lainnya yang Disediakan	6 Unit	6 Unit	98.124.000	7 Unit	63.379.331	7 Unit	66.548.298	7 Unit	69.875.713	7 Unit	73.369.500	34 Unit	73.369.500	KECAMATAN JOMBANG	Jombang
7.01.01.2.07.09	Pengadaan Gedung Kantor atau Bangunan Lainnya	Jumlah Unit Gedung Kantor atau Bangunan Lainnya yang Disediakan	0	Unit	-	Unit	-	Unit	-	Unit	-	Unit	-	Unit	-	KECAMATAN JOMBANG	
7.01.01.2.07.11	Pengadaan Sarana dan Prasarana Pendukung Gedung Kantor atau Bangunan Lainnya	Jumlah Unit Sarana dan Prasarana Pendukung Gedung Kantor atau Bangunan Lainnya yang Disediakan	0	Unit	-	Unit	-	Unit	-	Unit	-	Unit	-	Unit	-	KECAMATAN JOMBANG	
7.01.01.2.08	Penyediaan Jasa Penunjang Urusan Pemerintahan Daerah	Rata-rata capaian kinerja sub kegiatan pada kegiatan Penyediaan Jasa Penunjang Urusan Pemerintahan Daerah	100 %	100 %	3.885.764.619	0 %	4.221.853.273	0 %	4.420.881.080	0 %	4.621.262.342	0 %	4.932.459.129	0 %	4.932.459.129	KECAMATAN JOMBANG	
		Jumlah Laporan/Dokumen Pelaksanaan pada Kegiatan Penyediaan Jasa Penunjang Urusan Pemerintahan Daerah	339324536213217	0 Laporan / Dokumen		3 Laporan / Dokumen		3 Laporan / Dokumen		3 Laporan / Dokumen		3 Laporan / Dokumen					
7.01.01.2.08.01	Penyediaan Jasa Surat Menyurat	Jumlah Laporan Penyediaan Jasa Surat Menyurat	739 Laporan	1.217 Laporan	2.620.000	1.217 Laporan	7.515.900	1.267 Laporan	7.891.695	1.267 Laporan	8.286.280	1.267 Laporan	8.700.594	1.267 Laporan	8.700.594	KECAMATAN JOMBANG	Jombang
7.01.01.2.08.02	Penyediaan Jasa Komunikasi, Sumber Daya Air dan Listrik	Jumlah Laporan Penyediaan Jasa Komunikasi, Sumber Daya Air dan Listrik yang Disediakan	48 Laporan	48 Laporan	76.999.743	48 Laporan	152.770.218	48 Laporan	160.408.729	48 Laporan	168.429.166	48 Laporan	176.850.624	48 Laporan	176.850.624	KECAMATAN JOMBANG	Jombang
7.01.01.2.08.03	Penyediaan Jasa Peralatan dan Perlengkapan Kantor	Jumlah Laporan Penyediaan Jasa Peralatan dan Perlengkapan Kantor yang Disediakan	6 Laporan	0 Laporan	-	0 Laporan	-	0 Laporan	-	0 Laporan	-	0 Laporan	-	0 Laporan	-	KECAMATAN JOMBANG	Jombang
7.01.01.2.08.04	Penyediaan Jasa Pelayanan Umum Kantor	Jumlah Laporan Penyediaan Jasa Pelayanan Umum Kantor yang Disediakan	3 Laporan	3 Laporan	1.812.888.052	3 Laporan	1.866.872.582	3 Laporan	1.960.216.212	3 Laporan	2.058.227.022	3 Laporan	2.161.138.373	3 Laporan	2.161.138.373	KECAMATAN JOMBANG	Jombang
7.01.01.2.09	Pemeliharaan Barang Milik Daerah Penunjang Urusan Pemerintahan Daerah	Rata-rata capaian kinerja sub kegiatan pada kegiatan Pemeliharaan Barang Milik Daerah Penunjang Urusan Pemerintahan Daerah	100 %	100 %	702.206.773	0 %	994.855.102	0 %	1.038.545.126	0 %	1.206.428.732	0 %	1.156.759.507	0 %	1.156.759.507	KECAMATAN JOMBANG	
		Jumlah Laporan/Dokumen Pelaksanaan pada Kegiatan Pemeliharaan Barang Milik Daerah Penunjang Urusan Pemerintahan Daerah	521647222605	0 Laporan / Dokumen		5 Laporan / Dokumen		5 Laporan / Dokumen		5 Laporan / Dokumen		5 Laporan / Dokumen					
7.01.01.2.09.01	Penyediaan Jasa Pemeliharaan, Biaya Pemeliharaan, dan Pajak Kendaraan Perorangan Dinas atau Kendaraan Dinas Jabatan	Jumlah Kendaraan Perorangan Dinas atau Kendaraan Dinas Jabatan yang Dipelihara dan dibayarkan Pajaknya	1 Unit	1 Unit	19.268.000	1 Unit	34.404.050	1 Unit	36.124.253	1 Unit	37.930.465	1 Unit	39.826.988	1 Unit	39.826.988	KECAMATAN JOMBANG	Jombang
7.01.01.2.09.02	Penyediaan Jasa Pemeliharaan, Biaya Pemeliharaan, Pajak dan Perizinan Kendaraan Dinas Operasional atau Lapangan	Jumlah Kendaraan Dinas Operasional atau Lapangan yang Dipelihara dan dibayarkan Pajak dan Perizinannya	16 Unit	16 Unit	130.738.600	16 Unit	180.884.160	16 Unit	189.928.368	16 Unit	199.424.787	16 Unit	209.396.026	16 Unit	209.396.026	KECAMATAN JOMBANG	Jombang

7.01.01.2.09.05	Pemeliharaan Mebel	Jumlah Mebel yang Dipelihara	2 Unit	2 Unit	-	2 Unit	3.024.000	2 Unit	3.175.200	2 Unit	3.333.960	2 Unit	3.500.658	2 Unit	3.500.658	KECAMATAN JOMBANG	Jombang
7.01.01.2.09.06	Pemeliharaan Peralatan dan Mesin Lainnya	Jumlah Peralatan dan Mesin Lainnya yang Dipelihara	12 Unit	12 Unit	26.210.000	12 Unit	40.000.000	12 Unit	40.000.000	12 Unit	40.000.000	12 Unit	40.000.000	12 Unit	40.000.000	KECAMATAN JOMBANG	Jombang
7.01.01.2.09.09	Pemeliharaan/Rehabilitasi Gedung Kantor dan Bangunan Lainnya	Jumlah Gedung Kantor dan Bangunan Lainnya yang Dipelihara/Direhabilitasi	1 Unit	1 Unit	35.457.391	1 Unit	233.991.897	1 Unit	247.691.492	1 Unit	362.076.067	1 Unit	277.179.870	1 Unit	277.179.870	KECAMATAN JOMBANG	Jombang
7.01.02	PROGRAM PENYELENGGARAAN PEMERINTAHAN DAN PELAYANAN PUBLIK	Indeks Kepuasan Masyarakat (Kecamatan)	86.21 poin	90 poin	168.812.200	90 poin	52.500.000	90 poin	55.125.000	90 poin	57.881.250	92 poin	60.775.313	92 poin	60.775.313	KECAMATAN JOMBANG	
7.01.02.2.01	Koordinasi Penyelenggaraan Kegiatan Pemerintahan di Tingkat Kecamatan	Rata-rata capaian kinerja sub kegiatan pada kegiatan Koordinasi Penyelenggaraan Kegiatan Pemerintahan di Tingkat Kecamatan	100 %	100 %	45.773.100	0 %	27.500.000	0 %	28.875.000	0 %	30.318.750	0 %	31.834.688	0 %	31.834.688	KECAMATAN JOMBANG	
		Jumlah Laporan/Dokumen Pelaksanaan pada Kegiatan Koordinasi Penyelenggaraan Kegiatan Pemerintahan di Tingkat Kecamatan	363161520000	0 Laporan / Dokumen		2 Laporan / Dokumen		2 Laporan / Dokumen		2 Laporan / Dokumen		2 Laporan / Dokumen					
7.01.02.2.01.01	Koordinasi/Sinergi Perencanaan dan Pelaksanaan Kegiatan Pemerintahan dengan Perangkat Daerah dan Instansi Vertikal Terkait	Jumlah Laporan Koordinasi/Sinergi Perencanaan dan Pelaksanaan Kegiatan Pemerintahan dengan Perangkat Daerah dan Instansi Vertikal Terkait	1 Laporan	1 Laporan	17.471.000	1 Laporan	17.500.000	1 Laporan	18.375.000	1 Laporan	19.293.750	1 Laporan	20.258.438	1 Laporan	20.258.438	KECAMATAN JOMBANG	Jombang
7.01.02.2.01.02	Peningkatan Efektifitas Kegiatan Pemerintahan di Tingkat Kecamatan	Jumlah Dokumen Peningkatan Efektifitas Kegiatan Pemerintahan di Tingkat Kecamatan	3 Dokumen	3 Dokumen	28.302.100	1 Dokumen	10.000.000	1 Dokumen	10.500.000	1 Dokumen	11.025.000	1 Dokumen	11.576.250	1 Dokumen	11.576.250	KECAMATAN JOMBANG	Jombang
7.01.02.2.02	Penyelenggaraan Urusan Pemerintahan yang Tidak Dilaksanakan oleh Unit Kerja Perangkat Daerah yang Ada di Kecamatan	Rata-rata capaian kinerja sub kegiatan pada kegiatan Penyelenggaraan Urusan Pemerintahan yang tidak Dilaksanakan oleh Unit Kerja Perangkat Daerah yang ada di Kecamatan	100 %	100 %	60.865.000	0 %	25.000.000	0 %	26.250.000	0 %	27.562.500	0 %	28.940.625	0 %	28.940.625	KECAMATAN JOMBANG	
		Jumlah Laporan/Dokumen Pelaksanaan pada Kegiatan Penyelenggaraan Urusan Pemerintahan yang tidak Dilaksanakan oleh Unit Kerja Perangkat Daerah yang ada di Kecamatan	14801800	0 Laporan / Dokumen		1 Laporan / Dokumen		3 Laporan / Dokumen		3 Laporan / Dokumen		3 Laporan / Dokumen					
7.01.02.2.02.01	Perencanaan Kegiatan Pelayanan kepada Masyarakat di Kecamatan	Jumlah Dokumen Perencanaan Kegiatan Pelayanan kepada Masyarakat di Kecamatan	0	0 Dokumen	-	0 Dokumen	-	1 Dokumen	-	1 Dokumen	-	1 Dokumen	-	1 Dokumen	-	KECAMATAN JOMBANG	
7.01.02.2.02.02	Fasilitasi Percepatan Pencapaian Standar Pelayanan Minimal di Wilayah Kecamatan	Jumlah Laporan Fasilitasi Percepatan Pencapaian Standar Pelayanan Minimal di Wilayah Kecamatan	1 Laporan	1 Laporan	60.865.000	1 Laporan	25.000.000	1 Laporan	26.250.000	1 Laporan	27.562.500	1 Laporan	28.940.625	1 Laporan	28.940.625	KECAMATAN JOMBANG	Jombang
7.01.02.2.02.03	Peningkatan Efektifitas Pelaksanaan Pelayanan kepada Masyarakat di Wilayah Kecamatan	Jumlah Laporan Peningkatan Efektifitas Pelaksanaan Pelayanan kepada Masyarakat di Wilayah Kecamatan	0	0 Laporan	-	0 Laporan	-	1 Laporan	-	1 Laporan	-	1 Laporan	-	1 Laporan	-	KECAMATAN JOMBANG	Jombang
7.01.02.2.03	Koordinasi Pemeliharaan Prasarana dan Sarana Pelayanan Umum	Rata-rata capaian kinerja sub kegiatan pada kegiatan Koordinasi Pemeliharaan Prasarana dan Sarana Pelayanan Umum	100 %	100 %	62.174.100	0 %	-	0 %	-	0 %	-	0 %	-	0 %	-	KECAMATAN JOMBANG	
		Jumlah Laporan/Dokumen Pelaksanaan pada Kegiatan Koordinasi Pemeliharaan Prasarana dan Sarana Pelayanan Umum	0	2 Laporan / Dokumen		0 Laporan / Dokumen		0 Laporan / Dokumen		0 Laporan / Dokumen		0 Laporan / Dokumen					
7.01.02.2.03.01	Koordinasi/Sinergi dengan Perangkat Daerah dan/atau Instansi Vertikal yang Terkait dalam Pemeliharaan Sarana dan Prasarana Pelayanan Umum	Jumlah Dokumen Koordinasi/Sinergi dengan Perangkat Daerah dan/atau Instansi Vertikal yang Terkait dalam Pemeliharaan Sarana dan Prasarana Pelayanan Umum	0	1 Dokumen	31.386.100	0 Dokumen	-	0 Dokumen	-	0 Dokumen	-	0 Dokumen	-	0 Dokumen	-	KECAMATAN JOMBANG	Jombang
7.01.02.2.03.02	Pelaksanaan Pemeliharaan Prasarana dan Fasilitas Pelayanan Umum yang Melibatkan Pihak Swasta	Jumlah Prasarana dan Fasilitas Pelayanan Umum yang Dipelihara dengan Melibatkan Pihak Swasta	0	1 Unit	30.788.000	0 Unit	-	0 Unit	-	0 Unit	-	0 Unit	-	0 Unit	-	KECAMATAN JOMBANG	Jombang

7.01.01.2.06.01	Penyediaan Komponen Instalasi Listrik/Penerangan Bangunan Kantor	Jumlah Paket Komponen Instalasi Listrik/Penerangan Bangunan Kantor yang Disediakan	11 Paket	14 Paket	6.995.000	14 Paket	7.344.750	14 Paket	7.711.988	14 Paket	8.097.587	12 Paket	8.502.466	12 Paket	8.502.466	KELURAHAN JOMBANG WETAN	KOTA CILEGON
7.01.01.2.06.02	Penyediaan Peralatan dan Perlengkapan Kantor	Jumlah Paket Peralatan dan Perlengkapan Kantor yang Disediakan	20 Paket	20 Paket	22.069.680	20 Paket	20.999.509	20 Paket	22.049.484	20 Paket	23.151.958	20 Paket	24.309.556	20 Paket	24.309.556	KELURAHAN JOMBANG WETAN	KOTA CILEGON
7.01.01.2.06.03	Penyediaan Peralatan Rumah Tangga	Jumlah Paket Peralatan Rumah Tangga yang Disediakan	13 Paket	13 Paket	4.987.432	13 Paket	-	13 Paket	-	13 Paket	-	13 Paket	-	13 Paket	-	KELURAHAN JOMBANG WETAN	KOTA CILEGON
7.01.01.2.06.04	Penyediaan Bahan Logistik Kantor	Jumlah Paket Bahan Logistik Kantor yang Disediakan	4 Paket	4 Paket	10.837.975	4 Paket	11.379.874	4 Paket	11.948.867	4 Paket	12.546.311	4 Paket	13.173.626	4 Paket	13.173.626	KELURAHAN JOMBANG WETAN	Jombang Wetan
7.01.01.2.06.05	Penyediaan Barang Cetak dan Penggandaan	Jumlah Paket Barang Cetak dan Penggandaan yang Disediakan	2 Paket	2 Paket	15.000.000	2 Paket	15.750.000	2 Paket	16.537.500	2 Paket	17.364.375	2 Paket	18.232.594	2 Paket	18.232.594	KELURAHAN JOMBANG WETAN	Jombang Wetan
7.01.01.2.06.06	Penyediaan Bahan Bacaan dan Peraturan Perundang-undangan	Jumlah Dokumen Bahan Bacaan dan Peraturan Perundang-Undangan yang Disediakan	2 Dokumen	2 Dokumen	5.000.000	2 Dokumen	5.250.000	2 Dokumen	5.512.500	2 Dokumen	5.788.125	2 Dokumen	6.077.531	2 Dokumen	6.077.531	KELURAHAN JOMBANG WETAN	Jombang Wetan
7.01.01.2.07	Pengadaan Barang Milik Daerah Penunjang Urusan Pemerintah Daerah	Rata-rata capaian kinerja sub kegiatan pada kegiatan Pengadaan Barang Milik Daerah Penunjang Urusan Pemerintah Daerah	100 %	100 %	196.964.666	100 %	135.314.786	100 %	141.330.526	100 %	169.647.052	100 %	176.779.406	100 %	176.779.406	KELURAHAN JOMBANG WETAN	
7.01.01.2.07.05	Pengadaan Mebel	Jumlah Paket Mebel yang Disediakan	0	Unit	-	Unit	-	Unit	-	Unit	-	Unit	-	Unit	-	KELURAHAN JOMBANG WETAN	
7.01.01.2.07.06	Pengadaan Peralatan dan Mesin Lainnya	Jumlah Unit Peralatan dan Mesin Lainnya yang Disediakan	0	Unit	-	Unit	-	Unit	-	Unit	-	Unit	-	Unit	-	KELURAHAN JOMBANG WETAN	
7.01.01.2.07.07	Pengadaan Aset Tetap Lainnya	Jumlah Unit Aset Tetap Lainnya yang Disediakan	0	Unit	-	Unit	-	Unit	-	Unit	-	Unit	-	Unit	-	KELURAHAN JOMBANG WETAN	
7.01.01.2.07.10	Pengadaan Sarana dan Prasarana Gedung Kantor atau Bangunan Lainnya	Jumlah Unit Sarana dan Prasarana Gedung Kantor atau Bangunan Lainnya yang Disediakan	0	Unit	-	Unit	-	Unit	-	Unit	-	Unit	-	Unit	-	KELURAHAN JOMBANG WETAN	
7.01.01.2.07.11	Pengadaan Sarana dan Prasarana Pendukung Gedung Kantor atau Bangunan Lainnya	Jumlah Unit Sarana dan Prasarana Pendukung Gedung Kantor atau Bangunan Lainnya yang Disediakan	0	Unit	-	Unit	-	Unit	-	Unit	-	Unit	-	Unit	-	KELURAHAN JOMBANG WETAN	
7.01.01.2.08	Penyediaan Jasa Penunjang Urusan Pemerintahan Daerah	Rata-rata capaian kinerja sub kegiatan pada kegiatan Penyediaan Jasa Penunjang Urusan Pemerintahan Daerah	100 %	100 %	3.885.764.619	0 %	4.221.853.273	0 %	4.420.881.080	0 %	4.621.262.342	0 %	4.932.459.129	0 %	4.932.459.129	KELURAHAN JOMBANG WETAN	
		Jumlah/Laporan Pada Pelaksanaan Kegiatan Penyediaan Jasa Penunjang Urusan Pemerintahan Daerah	3393245362 13217	0 Laporan / Dokumen		5 Laporan / Dokumen		4 Laporan / Dokumen		4 Laporan / Dokumen		4 Laporan / Dokumen		4 Laporan / Dokumen			
7.01.01.2.08.01	Penyediaan Jasa Surat Menyurat	Jumlah Laporan Penyediaan Jasa Surat Menyurat	1525 Laporan	700 Laporan	6.990.000	700 Laporan	7.339.500	700 Laporan	7.706.475	700 Laporan	8.091.799	700 Laporan	8.496.389	700 Laporan	8.496.389	KELURAHAN JOMBANG WETAN	KOTA CILEGON
7.01.01.2.08.02	Penyediaan Jasa Komunikasi, Sumber Daya Air dan Listrik	Jumlah Laporan Penyediaan Jasa Komunikasi, Sumber Daya Air dan Listrik yang Disediakan	24 Laporan	24 Laporan	32.512.140	24 Laporan	34.137.747	24 Laporan	35.844.634	24 Laporan	37.636.866	24 Laporan	39.518.709	24 Laporan	39.518.709	KELURAHAN JOMBANG WETAN	KOTA CILEGON
7.01.01.2.08.03	Penyediaan Jasa Peralatan dan Perlengkapan Kantor	Jumlah Laporan Penyediaan Jasa Peralatan dan Perlengkapan Kantor yang Disediakan	0	Laporan	-	Laporan	-	Laporan	-	Laporan	-	Laporan	-	Laporan	-	KELURAHAN JOMBANG WETAN	
7.01.01.2.08.04	Penyediaan Jasa Pelayanan Umum Kantor	Jumlah Laporan Penyediaan Jasa Pelayanan Umum Kantor yang Disediakan	13 Laporan	13 Laporan	435.028.832	13 Laporan	456.780.274	13 Laporan	479.619.287	13 Laporan	503.600.252	13 Laporan	528.780.264	13 Laporan	528.780.264	KELURAHAN JOMBANG WETAN	
7.01.01.2.09	Pemeliharaan Barang Milik Daerah Penunjang Urusan Pemerintahan Daerah	Rata-rata capaian kinerja sub kegiatan pada kegiatan Pemeliharaan Barang Milik Daerah Penunjang Urusan Pemerintahan Daerah	100 %	100 %	702.206.773	0 %	994.855.102	0 %	1.038.545.126	0 %	1.206.428.732	0 %	1.156.759.507	0 %	1.156.759.507	KELURAHAN JOMBANG WETAN	
		Jumlah dokumen/laporan pelaksanaan pada kegiatan administrasi barang milik daerah pada perangkat daerah	5216472226 05	0 Laporan / Dokumen		5 Laporan / Dokumen		4 Laporan / Dokumen		4 Laporan / Dokumen		4 Laporan / Dokumen		4 Laporan / Dokumen			

	7.01.01.2.09.01	Penyediaan Jasa Pemeliharaan, Biaya Pemeliharaan, dan Pajak Kendaraan Perorangan Dinas atau Kendaraan Dinas Jabatan	Jumlah Kendaraan Perorangan Dinas atau Kendaraan Dinas Jabatan yang Dipelihara dan dibayarkan Pajaknya	9 Unit	9 Unit	52.315.199	9 Unit	54.930.959	9 Unit	57.677.507	9 Unit	60.561.382	9 Unit	63.589.451	9 Unit	63.589.451	KELURAHAN JOMBANG WETAN	Jombang Wetan
	7.01.01.2.09.06	Pemeliharaan Peralatan dan Mesin Lainnya	Jumlah Peralatan dan Mesin Lainnya yang Dipelihara	21 Unit	21 Unit	11.480.000	21 Unit	12.054.000	21 Unit	12.656.700	21 Unit	13.289.535	21 Unit	13.954.012	21 Unit	13.954.012	KELURAHAN JOMBANG WETAN	Jombang Wetan
	7.01.01.2.09.09	Pemeliharaan/Rehabilitasi Gedung Kantor dan Bangunan Lainnya	Jumlah Gedung Kantor dan Bangunan Lainnya yang Dipelihara/Dirhabilitasi	8 Unit	8 Unit	79.171.037	8 Unit	83.129.589	8 Unit	87.286.068	8 Unit	91.650.372	8 Unit	96.232.890	8 Unit	96.232.890	KELURAHAN JOMBANG WETAN	Jombang Wetan
			Nilai Lakip Perangkat Daerah	63,72 poin	69,93 poin		71 poin		72 poin		73 poin		74 poin		74 poin		KELURAHAN JOMBANG WETAN	
	7.01.01	PROGRAM PENUNJANG URUSAN PEMERINTAHAN DAERAH KABUPATEN/KOTA	Nilai Lakip Perangkat Daerah	63,72 poin	69,93 poin	13.793.373.052	71 poin	15.939.505.295	72 poin	16.725.659.490	73 poin	17.573.023.110	74 poin	18.520.004.360	74 poin	18.520.004.360	KELURAHAN JOMBANG WETAN	
			Indeks RB Perangkat Daerah	54,46 poin	79,87 poin		79,87 poin		79,87 poin		79,87 poin		80 poin		80 poin			
	7.01.01.2.01	Perencanaan, Penganggaran, dan Evaluasi Kinerja Perangkat Daerah	Rata-rata capaian kinerja sub kegiatan pada kegiatan Perencanaan, Penganggaran, dan Evaluasi Kinerja Perangkat Daerah	100 %	100 %	78.140.309	0 %	51.212.692	0 %	53.371.842	0 %	55.638.949	0 %	58.019.410	0 %	58.019.410	KELURAHAN JOMBANG WETAN	
			Jumlah dokumen/laporan pelaksanaan pada kegiatan Perencanaan, Penganggaran, dan Evaluasi Kinerja Perangkat Daerah	2988619	0 Laporan / Dokumen		5 Laporan / Dokumen		4 Laporan / Dokumen		4 Laporan / Dokumen		4 Laporan / Dokumen		4 Laporan / Dokumen			
	7.01.01.2.01.01	Penyusunan Dokumen Perencanaan Perangkat Daerah	Jumlah Dokumen Perencanaan Perangkat Daerah	1 Dokumen	1 Dokumen	2.898.709	1 Dokumen	3.043.644	1 Dokumen	3.195.827	1 Dokumen	3.355.618	1 Dokumen	3.523.399	1 Dokumen	3.523.399	KELURAHAN JOMBANG WETAN	KOTA CILEGON
	7.01.01.2.01.02	Koordinasi dan Penyusunan Dokumen RKA-SKPD	Jumlah Dokumen RKA-SKPD dan Laporan Hasil Koordinasi Penyusunan Dokumen RKA-SKPD	0	Dokumen	-	Dokumen	-	Dokumen	-	Dokumen	-	Dokumen	-	Dokumen	-	KELURAHAN JOMBANG WETAN	
	7.01.01.2.02	Administrasi Keuangan Perangkat Daerah	Rata-rata capaian kinerja sub kegiatan pada kegiatan Administrasi Keuangan Perangkat Daerah	100 %	100 %	8.153.615.912	100 %	9.842.103.741	0 %	10.281.426.416	0 %	10.697.927.580	0 %	11.340.253.803	0 %	11.340.253.803	KELURAHAN JOMBANG WETAN	
			Jumlah dokumen/laporan pelaksanaan pada kegiatan administrasi keuangan perangkat daerah	8451557842	0 Laporan / Dokumen		3 Laporan / Dokumen		4 Laporan / Dokumen		4 Laporan / Dokumen		4 Laporan / Dokumen		4 Laporan / Dokumen			
	7.01.01.2.02.03	Pelaksanaan Penatausahaan dan Pengujian/Verifikasi Keuangan SKPD	Jumlah Dokumen Penatausahaan dan Pengujian/Verifikasi Keuangan SKPD	0	Dokumen	-	Dokumen	-	Dokumen	-	Dokumen	-	Dokumen	-	Dokumen	-	KELURAHAN JOMBANG WETAN	
	7.01.01.2.05	Administrasi Kepegawaian Perangkat Daerah	Rata-rata capaian kinerja sub kegiatan pada kegiatan Administrasi Kepegawaian Perangkat Daerah	100 %	100 %	146.445.750	100 %	105.825.000	100 %	110.786.250	100 %	115.995.564	100 %	121.465.341	100 %	121.465.341	KELURAHAN JOMBANG WETAN	
	7.01.01.2.05.01	Peningkatan Sarana dan Prasarana Disiplin Pegawai	Jumlah Unit Peningkatan Sarana dan Prasarana Disiplin Pegawai	0	Unit	-	Unit	-	Unit	-	Unit	-	Unit	-	Unit	-	KELURAHAN JOMBANG WETAN	
	7.01.01.2.05.02	Pengadaan Pakaian Dinas beserta Atribut Kelengkapannya	Jumlah Paket Pakaian Dinas beserta Atribut Kelengkapannya	0	Paket	-	Paket	-	Paket	-	Paket	-	Paket	-	Paket	-	KELURAHAN JOMBANG WETAN	
	7.01.01.2.06	Administrasi Umum Perangkat Daerah	Rata-rata capaian kinerja sub kegiatan pada kegiatan Administrasi Umum Perangkat Daerah	100 %	100 %	552.228.023	0 %	528.340.701	0 %	569.318.250	0 %	596.122.891	0 %	624.267.764	0 %	624.267.764	KELURAHAN JOMBANG WETAN	
			Jumlah dokumen/laporan pelaksanaan pada kegiatan administrasi umum	9126665045	0 Laporan / Dokumen		5 Laporan / Dokumen		4 Laporan / Dokumen		4 Laporan / Dokumen		4 Laporan / Dokumen		4 Laporan / Dokumen			
	7.01.01.2.06.01	Penyediaan Komponen Instalasi Listrik/Penerangan Bangunan Kantor	Jumlah Paket Komponen Instalasi Listrik/Penerangan Bangunan Kantor yang Disediakan	11 Paket	14 Paket	6.995.000	14 Paket	7.344.750	14 Paket	7.711.988	14 Paket	8.097.587	12 Paket	8.502.466	12 Paket	8.502.466	KELURAHAN JOMBANG WETAN	KOTA CILEGON
	7.01.01.2.06.02	Penyediaan Peralatan dan Perlengkapan Kantor	Jumlah Paket Peralatan dan Perlengkapan Kantor yang Disediakan	20 Paket	20 Paket	22.069.680	20 Paket	20.999.509	20 Paket	22.049.484	20 Paket	23.151.958	20 Paket	24.309.556	20 Paket	24.309.556	KELURAHAN JOMBANG WETAN	KOTA CILEGON

7.01.01.2.06.03	Penyediaan Peralatan Rumah Tangga	Jumlah Paket Peralatan Rumah Tangga yang Disediakan	13 Paket	13 Paket	4.987.432	13 Paket	-	13 Paket	-	13 Paket	-	13 Paket	-	13 Paket	-	KELURAHAN JOMBANG WETAN	KOTA CILEGON
7.01.01.2.06.04	Penyediaan Bahan Logistik Kantor	Jumlah Paket Bahan Logistik Kantor yang Disediakan	4 Paket	4 Paket	10.837.975	4 Paket	11.379.874	4 Paket	11.948.867	4 Paket	12.546.311	4 Paket	13.173.626	4 Paket	13.173.626	KELURAHAN JOMBANG WETAN	Jombang Wetan
7.01.01.2.06.05	Penyediaan Barang Cetakan dan Penggandaan	Jumlah Paket Barang Cetakan dan Penggandaan yang Disediakan	2 Paket	2 Paket	15.000.000	2 Paket	15.750.000	2 Paket	16.537.500	2 Paket	17.364.375	2 Paket	18.232.594	2 Paket	18.232.594	KELURAHAN JOMBANG WETAN	Jombang Wetan
7.01.01.2.06.06	Penyediaan Bahan Bacaan dan Peraturan Perundang-undangan	Jumlah Dokumen Bahan Bacaan dan Peraturan Perundang-Undangan yang Disediakan	2 Dokumen	2 Dokumen	5.000.000	2 Dokumen	5.250.000	2 Dokumen	5.512.500	2 Dokumen	5.788.125	2 Dokumen	6.077.531	2 Dokumen	6.077.531	KELURAHAN JOMBANG WETAN	Jombang Wetan
7.01.01.2.07	Pengadaan Barang Milik Daerah Penunjang Urusan Pemerintah Daerah	Rata-rata capaian kinerja sub kegiatan pada kegiatan Pengadaan Barang Milik Daerah Penunjang Urusan Pemerintah Daerah	100 %	100 %	196.964.666	100 %	135.314.786	100 %	141.330.526	100 %	169.647.052	100 %	176.779.406	100 %	176.779.406	KELURAHAN JOMBANG WETAN	
7.01.01.2.07.05	Pengadaan Mebel	Jumlah Paket Mebel yang Disediakan	0	Unit	-	Unit	-	Unit	-	Unit	-	Unit	-	Unit	-	KELURAHAN JOMBANG WETAN	
7.01.01.2.07.06	Pengadaan Peralatan dan Mesin Lainnya	Jumlah Unit Peralatan dan Mesin Lainnya yang Disediakan	0	Unit	-	Unit	-	Unit	-	Unit	-	Unit	-	Unit	-	KELURAHAN JOMBANG WETAN	
7.01.01.2.07.07	Pengadaan Aset Tetap Lainnya	Jumlah Unit Aset Tetap Lainnya yang Disediakan	0	Unit	-	Unit	-	Unit	-	Unit	-	Unit	-	Unit	-	KELURAHAN JOMBANG WETAN	
7.01.01.2.07.10	Pengadaan Sarana dan Prasarana Gedung Kantor atau Bangunan Lainnya	Jumlah Unit Sarana dan Prasarana Gedung Kantor atau Bangunan Lainnya yang Disediakan	0	Unit	-	Unit	-	Unit	-	Unit	-	Unit	-	Unit	-	KELURAHAN JOMBANG WETAN	
7.01.01.2.07.11	Pengadaan Sarana dan Prasarana Pendukung Gedung Kantor atau Bangunan Lainnya	Jumlah Unit Sarana dan Prasarana Pendukung Gedung Kantor atau Bangunan Lainnya yang Disediakan	0	Unit	-	Unit	-	Unit	-	Unit	-	Unit	-	Unit	-	KELURAHAN JOMBANG WETAN	
7.01.01.2.08	Penyediaan Jasa Penunjang Urusan Pemerintahan Daerah	Rata-rata capaian kinerja sub kegiatan pada kegiatan Penyediaan Jasa Penunjang Urusan Pemerintahan Daerah	100 %	100 %	3.885.764.619	0 %	4.221.853.273	0 %	4.420.881.080	0 %	4.621.262.342	0 %	4.932.459.129	0 %	4.932.459.129	KELURAHAN JOMBANG WETAN	
		Jumlah/Laporan Pada Pelaksanaan Kegiatan Penyediaan Jasa Penunjang Urusan Pemerintahan Daerah	3393245362 13217	0 Laporan / Dokumen		5 Laporan / Dokumen		4 Laporan / Dokumen		4 Laporan / Dokumen		4 Laporan / Dokumen		4 Laporan / Dokumen			
7.01.01.2.08.01	Penyediaan Jasa Surat Menyurat	Jumlah Laporan Penyediaan Jasa Surat Menyurat	1525 Laporan	700 Laporan	6.990.000	700 Laporan	7.339.500	700 Laporan	7.706.475	700 Laporan	8.091.799	700 Laporan	8.496.389	700 Laporan	8.496.389	KELURAHAN JOMBANG WETAN	KOTA CILEGON
7.01.01.2.08.02	Penyediaan Jasa Komunikasi, Sumber Daya Air dan Listrik	Jumlah Laporan Penyediaan Jasa Komunikasi, Sumber Daya Air dan Listrik yang Disediakan	24 Laporan	24 Laporan	32.512.140	24 Laporan	34.137.747	24 Laporan	35.844.634	24 Laporan	37.636.866	24 Laporan	39.518.709	24 Laporan	39.518.709	KELURAHAN JOMBANG WETAN	KOTA CILEGON
7.01.01.2.08.03	Penyediaan Jasa Peralatan dan Perlengkapan Kantor	Jumlah Laporan Penyediaan Jasa Peralatan dan Perlengkapan Kantor yang Disediakan	0	Laporan	-	Laporan	-	Laporan	-	Laporan	-	Laporan	-	Laporan	-	KELURAHAN JOMBANG WETAN	
7.01.01.2.08.04	Penyediaan Jasa Pelayanan Umum Kantor	Jumlah Laporan Penyediaan Jasa Pelayanan Umum Kantor yang Disediakan	13 Laporan	13 Laporan	435.028.832	13 Laporan	456.780.274	13 Laporan	479.619.287	13 Laporan	503.600.252	13 Laporan	528.780.264	13 Laporan	528.780.264	KELURAHAN JOMBANG WETAN	
7.01.01.2.09	Pemeliharaan Barang Milik Daerah Penunjang Urusan Pemerintahan Daerah	Rata-rata capaian kinerja sub kegiatan pada kegiatan Pemeliharaan Barang Milik Daerah Penunjang Urusan Pemerintahan Daerah	100 %	100 %	702.206.773	0 %	994.855.102	0 %	1.038.545.126	0 %	1.206.428.732	0 %	1.156.759.507	0 %	1.156.759.507	KELURAHAN JOMBANG WETAN	
		Jumlah dokumen/laporan pelaksanaan pada kegiatan administrasi barang milik daerah pada perangkat daerah	5216472226 05	0 Laporan / Dokumen		5 Laporan / Dokumen		4 Laporan / Dokumen		4 Laporan / Dokumen		4 Laporan / Dokumen		4 Laporan / Dokumen			
7.01.01.2.09.01	Penyediaan Jasa Pemeliharaan, Biaya Pemeliharaan, dan Pajak Kendaraan Perorangan Dinas atau Kendaraan Dinas Jabatan	Jumlah Kendaraan Perorangan Dinas atau Kendaraan Dinas Jabatan yang Dipelihara dan dibayarkan Pajaknya	9 Unit	9 Unit	52.315.199	9 Unit	54.930.959	9 Unit	57.677.507	9 Unit	60.561.382	9 Unit	63.589.451	9 Unit	63.589.451	KELURAHAN JOMBANG WETAN	Jombang Wetan

7.01.01.2.09.06	Pemeliharaan Peralatan dan Mesin Lainnya	Jumlah Peralatan dan Mesin Lainnya yang Dipelihara	21 Unit	21 Unit	11.480.000	21 Unit	12.054.000	21 Unit	12.656.700	21 Unit	13.289.535	21 Unit	13.954.012	21 Unit	13.954.012	KELURAHAN JOMBANG WETAN	Jombang Wetan
7.01.01.2.09.09	Pemeliharaan/Rehabilitasi Gedung Kantor dan Bangunan Lainnya	Jumlah Gedung Kantor dan Bangunan Lainnya yang Dipelihara/Direhabilitasi	8 Unit	8 Unit	79.171.037	8 Unit	83.129.589	8 Unit	87.286.068	8 Unit	91.650.372	8 Unit	96.232.890	8 Unit	96.232.890	KELURAHAN JOMBANG WETAN	Jombang Wetan
Indeks RB Perangkat Daerah			54.46 poin	79,87 poin		79,87 poin		79,87 poin		79,87 poin		80 poin		80 poin		KELURAHAN JOMBANG WETAN	
7.01.01	PROGRAM PENUNJANG URUSAN PEMERINTAHAN DAERAH KABUPATEN/KOTA	Nilai Lakip Perangkat Daerah	63,72 poin	69,93 poin	13.793.373.052	71 poin	15.939.505.295	72 poin	16.725.659.490	73 poin	17.573.023.110	74 poin	18.520.004.360	74 poin	18.520.004.360	KELURAHAN JOMBANG WETAN	
		Indeks RB Perangkat Daerah	54.46 poin	79,87 poin		79,87 poin		79,87 poin		79,87 poin		80 poin		80 poin			
7.01.01.2.01	Perencanaan, Penganggaran, dan Evaluasi Kinerja Perangkat Daerah	Rata-rata capaian kinerja sub kegiatan pada kegiatan Perencanaan, Penganggaran, dan Evaluasi Kinerja Perangkat Daerah	100 %	100 %	78.140.309	0 %	51.212.692	0 %	53.371.842	0 %	55.638.949	0 %	58.019.410	0 %	58.019.410	KELURAHAN JOMBANG WETAN	
		Jumlah dokumen/laporan pelaksanaan pada kegiatan Perencanaan, Penganggaran, dan Evaluasi Kinerja Perangkat Daerah	2988619	0 Laporan / Dokumen		5 Laporan / Dokumen		4 Laporan / Dokumen		4 Laporan / Dokumen		4 Laporan / Dokumen		4 Laporan / Dokumen		4 Laporan / Dokumen	
7.01.01.2.01.01	Penyusunan Dokumen Perencanaan Perangkat Daerah	Jumlah Dokumen Perencanaan Perangkat Daerah	1 Dokumen	1 Dokumen	2.898.709	1 Dokumen	3.043.644	1 Dokumen	3.195.827	1 Dokumen	3.355.618	1 Dokumen	3.523.399	1 Dokumen	3.523.399	KELURAHAN JOMBANG WETAN	KOTA CILEGON
7.01.01.2.01.02	Koordinasi dan Penyusunan Dokumen RKA-SKPD	Jumlah Dokumen RKA-SKPD dan Laporan Hasil Koordinasi Penyusunan Dokumen RKA-SKPD	0	Dokumen	-	Dokumen	-	Dokumen	-	Dokumen	-	Dokumen	-	Dokumen	-	KELURAHAN JOMBANG WETAN	
7.01.01.2.02	Administrasi Keuangan Perangkat Daerah	Rata-rata capaian kinerja sub kegiatan pada kegiatan Administrasi Keuangan Perangkat Daerah	100 %	100 %	8.153.615.912	100 %	9.842.103.741	0 %	10.281.426.416	0 %	10.697.927.580	0 %	11.340.253.803	0 %	11.340.253.803	KELURAHAN JOMBANG WETAN	
		Jumlah dokumen/laporan pelaksanaan pada kegiatan administrasi keuangan perangkat daerah	8451557842	0 Laporan / Dokumen		3 Laporan / Dokumen		4 Laporan / Dokumen		4 Laporan / Dokumen		4 Laporan / Dokumen		4 Laporan / Dokumen		4 Laporan / Dokumen	
7.01.01.2.02.03	Pelaksanaan Penatausahaan dan Pengujian/Verifikasi Keuangan SKPD	Jumlah Dokumen Penatausahaan dan Pengujian/Verifikasi Keuangan SKPD	0	Dokumen	-	Dokumen	-	Dokumen	-	Dokumen	-	Dokumen	-	Dokumen	-	KELURAHAN JOMBANG WETAN	
7.01.01.2.05	Administrasi Kepegawaian Perangkat Daerah	Rata-rata capaian kinerja sub kegiatan pada kegiatan Administrasi Kepegawaian Perangkat Daerah	100 %	100 %	146.445.750	100 %	105.825.000	100 %	110.786.250	100 %	115.995.564	100 %	121.465.341	100 %	121.465.341	KELURAHAN JOMBANG WETAN	
7.01.01.2.05.01	Peningkatan Sarana dan Prasarana Disiplin Pegawai	Jumlah Unit Peningkatan Sarana dan Prasarana Disiplin Pegawai	0	Unit	-	Unit	-	Unit	-	Unit	-	Unit	-	Unit	-	KELURAHAN JOMBANG WETAN	
7.01.01.2.05.02	Pengadaan Pakaian Dinas beserta Atribut Kelengkapannya	Jumlah Paket Pakaian Dinas beserta Atribut Kelengkapan	0	Paket	-	Paket	-	Paket	-	Paket	-	Paket	-	Paket	-	KELURAHAN JOMBANG WETAN	
7.01.01.2.06	Administrasi Umum Perangkat Daerah	Rata-rata capaian kinerja sub kegiatan pada kegiatan Administrasi Umum Perangkat Daerah	100 %	100 %	552.228.023	0 %	528.340.701	0 %	569.318.250	0 %	596.122.891	0 %	624.267.764	0 %	624.267.764	KELURAHAN JOMBANG WETAN	
		Jumlah dokumen/laporan pelaksanaan pada kegiatan administrasi umum	9126665045	0 Laporan / Dokumen		5 Laporan / Dokumen		4 Laporan / Dokumen		4 Laporan / Dokumen		4 Laporan / Dokumen		4 Laporan / Dokumen		4 Laporan / Dokumen	
7.01.01.2.06.01	Penyediaan Komponen Instalasi Listrik/Penerangan Bangunan Kantor	Jumlah Paket Komponen Instalasi Listrik/Penerangan Bangunan Kantor yang Disediakan	11 Paket	14 Paket	6.995.000	14 Paket	7.344.750	14 Paket	7.711.988	14 Paket	8.097.587	12 Paket	8.502.466	12 Paket	8.502.466	KELURAHAN JOMBANG WETAN	KOTA CILEGON
7.01.01.2.06.02	Penyediaan Peralatan dan Perlengkapan Kantor	Jumlah Paket Peralatan dan Perlengkapan Kantor yang Disediakan	20 Paket	20 Paket	22.069.680	20 Paket	20.999.509	20 Paket	22.049.484	20 Paket	23.151.958	20 Paket	24.309.556	20 Paket	24.309.556	KELURAHAN JOMBANG WETAN	KOTA CILEGON
7.01.01.2.06.03	Penyediaan Peralatan Rumah Tangga	Jumlah Paket Peralatan Rumah Tangga yang Disediakan	13 Paket	13 Paket	4.987.432	13 Paket	-	13 Paket	-	13 Paket	-	13 Paket	-	13 Paket	-	KELURAHAN JOMBANG WETAN	KOTA CILEGON

	7.01.01.2.06.04	Penyediaan Bahan Logistik Kantor	Jumlah Paket Bahan Logistik Kantor yang Disediakan	4 Paket	4 Paket	10.837.975	4 Paket	11.379.874	4 Paket	11.948.867	4 Paket	12.546.311	4 Paket	13.173.626	4 Paket	13.173.626	KELURAHAN JOMBANG WETAN	Jombang Wetan
	7.01.01.2.06.05	Penyediaan Barang Cetak dan Penggandaan	Jumlah Paket Barang Cetak dan Penggandaan yang Disediakan	2 Paket	2 Paket	15.000.000	2 Paket	15.750.000	2 Paket	16.537.500	2 Paket	17.364.375	2 Paket	18.232.594	2 Paket	18.232.594	KELURAHAN JOMBANG WETAN	Jombang Wetan
	7.01.01.2.06.06	Penyediaan Bahan Bacaan dan Peraturan Perundang-undangan	Jumlah Dokumen Bahan Bacaan dan Peraturan Perundang-undangan yang Disediakan	2 Dokumen	2 Dokumen	5.000.000	2 Dokumen	5.250.000	2 Dokumen	5.512.500	2 Dokumen	5.788.125	2 Dokumen	6.077.531	2 Dokumen	6.077.531	KELURAHAN JOMBANG WETAN	Jombang Wetan
	7.01.01.2.07	Pengadaan Barang Milik Daerah Penunjang Urusan Pemerintah Daerah	Rata-rata capaian kinerja sub kegiatan pada kegiatan Pengadaan Barang Milik Daerah Penunjang Urusan Pemerintah Daerah	100 %	100 %	196.964.666	100 %	135.314.786	100 %	141.330.526	100 %	169.647.052	100 %	176.779.406	100 %	176.779.406	KELURAHAN JOMBANG WETAN	
	7.01.01.2.07.05	Pengadaan Mebel	Jumlah Paket Mebel yang Disediakan	0	Unit	-	Unit	-	Unit	-	Unit	-	Unit	-	Unit	-	KELURAHAN JOMBANG WETAN	
	7.01.01.2.07.06	Pengadaan Peralatan dan Mesin Lainnya	Jumlah Unit Peralatan dan Mesin Lainnya yang Disediakan	0	Unit	-	Unit	-	Unit	-	Unit	-	Unit	-	Unit	-	KELURAHAN JOMBANG WETAN	
	7.01.01.2.07.07	Pengadaan Aset Tetap Lainnya	Jumlah Unit Aset Tetap Lainnya yang Disediakan	0	Unit	-	Unit	-	Unit	-	Unit	-	Unit	-	Unit	-	KELURAHAN JOMBANG WETAN	
	7.01.01.2.07.10	Pengadaan Sarana dan Prasarana Gedung Kantor atau Bangunan Lainnya	Jumlah Unit Sarana dan Prasarana Gedung Kantor atau Bangunan Lainnya yang Disediakan	0	Unit	-	Unit	-	Unit	-	Unit	-	Unit	-	Unit	-	KELURAHAN JOMBANG WETAN	
	7.01.01.2.07.11	Pengadaan Sarana dan Prasarana Pendukung Gedung Kantor atau Bangunan Lainnya	Jumlah Unit Sarana dan Prasarana Pendukung Gedung Kantor atau Bangunan Lainnya yang Disediakan	0	Unit	-	Unit	-	Unit	-	Unit	-	Unit	-	Unit	-	KELURAHAN JOMBANG WETAN	
	7.01.01.2.08	Penyediaan Jasa Penunjang Urusan Pemerintahan Daerah	Rata-rata capaian kinerja sub kegiatan pada kegiatan Penyediaan Jasa Penunjang Urusan Pemerintahan Daerah	100 %	100 %	3.885.764.619	0 %	4.221.853.273	0 %	4.420.881.080	0 %	4.621.262.342	0 %	4.932.459.129	0 %	4.932.459.129	KELURAHAN JOMBANG WETAN	
			Jumlah/Laporan Pada Pelaksanaan Kegiatan Penyediaan Jasa Penunjang Urusan Pemerintahan Daerah	3393245362 13217	0 Laporan / Dokumen		5 Laporan / Dokumen		4 Laporan / Dokumen		4 Laporan / Dokumen		4 Laporan / Dokumen		4 Laporan / Dokumen			
	7.01.01.2.08.01	Penyediaan Jasa Surat Menyurat	Jumlah Laporan Penyediaan Jasa Surat Menyurat	1525 Laporan	700 Laporan	6.990.000	700 Laporan	7.339.500	700 Laporan	7.706.475	700 Laporan	8.091.799	700 Laporan	8.496.389	700 Laporan	8.496.389	KELURAHAN JOMBANG WETAN	KOTA CILEGON
	7.01.01.2.08.02	Penyediaan Jasa Komunikasi, Sumber Daya Air dan Listrik	Jumlah Laporan Penyediaan Jasa Komunikasi, Sumber Daya Air dan Listrik yang Disediakan	24 Laporan	24 Laporan	32.512.140	24 Laporan	34.137.747	24 Laporan	35.844.634	24 Laporan	37.636.866	24 Laporan	39.518.709	24 Laporan	39.518.709	KELURAHAN JOMBANG WETAN	KOTA CILEGON
	7.01.01.2.08.03	Penyediaan Jasa Peralatan dan Perlengkapan Kantor	Jumlah Laporan Penyediaan Jasa Peralatan dan Perlengkapan Kantor yang Disediakan	0	Laporan	-	Laporan	-	Laporan	-	Laporan	-	Laporan	-	Laporan	-	KELURAHAN JOMBANG WETAN	
	7.01.01.2.08.04	Penyediaan Jasa Pelayanan Umum Kantor	Jumlah Laporan Penyediaan Jasa Pelayanan Umum Kantor yang Disediakan	13 Laporan	13 Laporan	435.028.832	13 Laporan	456.780.274	13 Laporan	479.619.287	13 Laporan	503.600.252	13 Laporan	528.780.264	13 Laporan	528.780.264	KELURAHAN JOMBANG WETAN	
	7.01.01.2.09	Pemeliharaan Barang Milik Daerah Penunjang Urusan Pemerintahan Daerah	Rata-rata capaian kinerja sub kegiatan pada kegiatan Pemeliharaan Barang Milik Daerah Penunjang Urusan Pemerintahan Daerah	100 %	100 %	702.206.773	0 %	994.855.102	0 %	1.038.545.126	0 %	1.206.428.732	0 %	1.156.759.507	0 %	1.156.759.507	KELURAHAN JOMBANG WETAN	
			Jumlah dokumen/laporan pelaksanaan pada kegiatan administrasi barang milik daerah pada perangkat daerah	5216472226 05	0 Laporan / Dokumen		5 Laporan / Dokumen		4 Laporan / Dokumen		4 Laporan / Dokumen		4 Laporan / Dokumen		4 Laporan / Dokumen			
	7.01.01.2.09.01	Penyediaan Jasa Pemeliharaan, Biaya Pemeliharaan, dan Pajak Kendaraan Perorangan Dinas atau Kendaraan Dinas Jabatan	Jumlah Kendaraan Perorangan Dinas atau Kendaraan Dinas Jabatan yang Dipelihara dan dibayarkan Pajaknya	9 Unit	9 Unit	52.315.199	9 Unit	54.930.959	9 Unit	57.677.507	9 Unit	60.561.382	9 Unit	63.589.451	9 Unit	63.589.451	KELURAHAN JOMBANG WETAN	Jombang Wetan
	7.01.01.2.09.06	Pemeliharaan Peralatan dan Mesin Lainnya	Jumlah Peralatan dan Mesin Lainnya yang Dipelihara	21 Unit	21 Unit	11.480.000	21 Unit	12.054.000	21 Unit	12.656.700	21 Unit	13.289.535	21 Unit	13.954.012	21 Unit	13.954.012	KELURAHAN JOMBANG WETAN	Jombang Wetan

	7.01.01.2.09.09	Pemeliharaan/Rehabilitasi Gedung Kantor dan Bangunan Lainnya	Jumlah Gedung Kantor dan Bangunan Lainnya yang Dipelihara/Direhabilitasi	8 Unit	8 Unit	79.171.037	8 Unit	83.129.589	8 Unit	87.286.068	8 Unit	91.650.372	8 Unit	96.232.890	8 Unit	96.232.890	KELURAHAN JOMBANG WETAN	Jombang Wetan
			T1.1.1 Indeks Reformasi Birokrasi	62,97 poin	71,2 poin		75,3 poin		78 poin		82,2 poin		84,2 poin		84,2 poin		KELURAHAN SUKMAJAYA	
S1.1.1 Meningkatnya akuntabilitas pemerintah dan profesionalitas aparatur																	KELURAHAN SUKMAJAYA	
			Indeks Kepuasan Masyarakat (Kecamatan)	86.21 poin	90 poin		90 poin		90 poin		90 poin		92 poin		92 poin		KELURAHAN SUKMAJAYA	
	7.01.01	PROGRAM PENUNJANG URUSAN PEMERINTAHAN DAERAH KABUPATEN/KOTA	Nilai Lakip Perangkat Daerah	63.72 poin	69,93 poin	13.793.373.052	71 poin	15.939.505.295	72 poin	16.725.659.490	73 poin	17.573.023.110	74 poin	18.520.004.360	74 poin	18.520.004.360	KELURAHAN SUKMAJAYA	
			Indeks RB Perangkat Daerah	54.46 poin	79,87 poin		79,87 poin		79,87 poin		79,87 poin		80 poin		80 poin		KELURAHAN SUKMAJAYA	
	7.01.01.2.01	Perencanaan, Penganggaran, dan Evaluasi Kinerja Perangkat Daerah	Rata-rata capaian kinerja sub kegiatan pada kegiatan Perencanaan, Penganggaran, dan Evaluasi Kinerja Perangkat Daerah	100 %	100 %	78.140.309	0 %	51.212.692	0 %	53.371.842	0 %	55.638.949	0 %	58.019.410	0 %	58.019.410	KELURAHAN SUKMAJAYA	
			Jumlah dokumen/laporan pelaksanaan pada kegiatan Perencanaan, Penganggaran, dan Evaluasi Kinerja Perangkat Daerah	2988619	0 Laporan / Dokumen		5 Laporan / Dokumen		4 Laporan / Dokumen		4 Laporan / Dokumen		4 Laporan / Dokumen		4 Laporan / Dokumen			
	7.01.01.2.01.01	Penyusunan Dokumen Perencanaan Perangkat Daerah	Jumlah Dokumen Perencanaan Perangkat Daerah	1 Dokumen	0 Dokumen	-	1 Dokumen	-	1 Dokumen	-	1 Dokumen	-	1 Dokumen	-	1 Dokumen	-	KELURAHAN SUKMAJAYA	Sukmajaya
	7.01.01.2.01.02	Koordinasi dan Penyusunan Dokumen RKA-SKPD	Jumlah Dokumen RKA-SKPD dan Laporan Hasil Koordinasi Penyusunan Dokumen RKA-SKPD	1 Dokumen	0 Dokumen	-	0 Dokumen	-	0 Dokumen	-	0 Dokumen	-	0 Dokumen	-	0 Dokumen	-	KELURAHAN SUKMAJAYA	Sukmajaya
	7.01.01.2.02	Administrasi Keuangan Perangkat Daerah	Rata-rata capaian kinerja sub kegiatan pada kegiatan Administrasi Keuangan Perangkat Daerah	100 %	100 %	8.153.615.912	100 %	9.842.103.741	100 %	10.281.426.416	100 %	10.697.927.580	100 %	11.340.253.803	100 %	11.340.253.803	KELURAHAN SUKMAJAYA	
			Jumlah dokumen/laporan pelaksanaan pada kegiatan administrasi keuangan perangkat daerah	8451557842	0 Laporan / Dokumen		1 Dokumen / Dokumen		1 Dokumen / Dokumen		1 Dokumen / Dokumen		1 Dokumen / Dokumen		1 Dokumen / Dokumen			
	7.01.01.2.02.03	Pelaksanaan Penatausahaan dan Pengujian/Verifikasi Keuangan SKPD	Jumlah Dokumen Penatausahaan dan Pengujian/Verifikasi Keuangan SKPD	0	0 Dokumen	-	1 Dokumen	-	1 Dokumen	-	1 Dokumen	-	1 Dokumen	-	1 Dokumen	-	KELURAHAN SUKMAJAYA	KOTA CILEGON
	7.01.01.2.05	Administrasi Kepegawaian Perangkat Daerah	Rata-rata capaian kinerja sub kegiatan pada kegiatan Administrasi Kepegawaian Perangkat Daerah	100 %	100 %	146.445.750	100 %	105.825.000	100 %	110.786.250	100 %	115.995.564	100 %	121.465.341	100 %	121.465.341	KELURAHAN SUKMAJAYA	
			Jumlah Laporan Pelaksanaan Kegiatan Administrasi Kepegawaian Perangkat Daerah	18 Laporan / Dokumen	18 Laporan / Dokumen		18 Laporan / Dokumen		18 Laporan / Dokumen		18 Laporan / Dokumen		18 Laporan / Dokumen		18 Laporan / Dokumen			
	7.01.01.2.05.01	Peningkatan Sarana dan Prasarana Disiplin Pegawai	Jumlah Unit Peningkatan Sarana dan Prasarana Disiplin Pegawai	0	1 Unit	-	0 Unit	-	0 Unit	-	0 Unit	-	0 Unit	-	1 Unit	-	KELURAHAN SUKMAJAYA	Sukmajaya
	7.01.01.2.05.02	Pengadaan Pakaian Dinas beserta Atribut Kelengkapannya	Jumlah Paket Pakaian Dinas beserta Atribut Kelengkapannya	18 Paket	18 Paket	16.200.000	18 Paket	17.010.000	18 Paket	17.860.500	18 Paket	18.753.525	18 Paket	19.691.201	18 Paket	19.691.201	KELURAHAN SUKMAJAYA	Sukmajaya
	7.01.01.2.06	Administrasi Umum Perangkat Daerah	Rata-rata capaian kinerja sub kegiatan pada kegiatan Administrasi Umum Perangkat Daerah	100 %	100 %	552.228.023	0 %	528.340.701	0 %	569.318.250	0 %	596.122.891	0 %	624.267.764	0 %	624.267.764	KELURAHAN SUKMAJAYA	
			Jumlah dokumen/laporan pelaksanaan pada kegiatan administrasi umum	4 Laporan / Dokumen	4 Laporan / Dokumen		4 Laporan / Dokumen		4 Laporan / Dokumen		4 Laporan / Dokumen		4 Laporan / Dokumen		4 Laporan / Dokumen			
	7.01.01.2.06.01	Penyediaan Komponen Instalasi Listrik/Penerangan Bangunan Kantor	Jumlah Paket Komponen Instalasi Listrik/Penerangan Bangunan Kantor yang Disediakan	1 Paket	0 Paket	-	0 Paket	-	0 Paket	-	0 Paket	-	0 Paket	-	0 Paket	-	KELURAHAN SUKMAJAYA	Sukmajaya
	7.01.01.2.06.02	Penyediaan Peralatan dan Perlengkapan Kantor	Jumlah Paket Peralatan dan Perlengkapan Kantor yang Disediakan	0	0 Paket	-	0 Paket	-	0 Paket	-	0 Paket	-	0 Paket	-	0 Paket	-	KELURAHAN SUKMAJAYA	Sukmajaya
	7.01.01.2.06.03	Penyediaan Peralatan Rumah Tangga	Jumlah Paket Peralatan Rumah Tangga yang Disediakan	13 Paket	8 Paket	3.943.756	8 Paket	4.180.970	8 Paket	4.390.018	8 Paket	4.609.519	8 Paket	4.839.995	8 Paket	4.839.995	KELURAHAN SUKMAJAYA	Sukmajaya
	7.01.01.2.06.04	Penyediaan Bahan Logistik Kantor	Jumlah Paket Bahan Logistik Kantor yang Disediakan	11 Paket	11 Paket	14.454.000	12 Paket	15.176.700	12 Paket	15.935.535	12 Paket	16.732.312	15 Paket	17.568.927	15 Paket	17.568.927	KELURAHAN SUKMAJAYA	Sukmajaya

	7.01.01.2.06.05	Penyediaan Barang Cetak dan Penggandaan	Jumlah Paket Barang Cetak dan Penggandaan yang Disediakan	4 Paket	5 Paket	10.699.500	5 Paket	11.549.475	5 Paket	12.126.949	5 Paket	12.733.296	5 Paket	13.369.961	5 Paket	13.369.961	KELURAHAN SUKMAJAYA	Sukmajaya
	7.01.01.2.06.06	Penyediaan Bahan Bacaan dan Peraturan Perundang-undangan	Jumlah Dokumen Bahan Bacaan dan Peraturan Perundang-Undangan yang Disediakan	5544000 Dokumen	2 Dokumen	17.544.000	2 Dokumen	5.821.200	2 Dokumen	6.112.260	2 Dokumen	6.417.873	2 Dokumen	6.738.767	2 Dokumen	6.738.767	KELURAHAN SUKMAJAYA	Sukmajaya
	7.01.01.2.06.09	Penyelenggaraan Rapat Koordinasi dan Konsultasi SKPD	Jumlah Laporan Penyelenggaraan Rapat Koordinasi dan Konsultasi SKPD	17 Laporan	17 Laporan	9.750.000	17 Laporan	20.475.000	17 Laporan	21.498.750	17 Laporan	22.573.688	17 Laporan	23.702.372	17 Laporan	23.702.372	KELURAHAN SUKMAJAYA	Sukmajaya
	7.01.01.2.07	Pengadaan Barang Milik Daerah Penunjang Urusan Pemerintah Daerah	Rata-rata capaian kinerja sub kegiatan pada kegiatan Pengadaan Barang Milik Daerah Penunjang Urusan Pemerintah Daerah	100 %	100 %	196.964.666	100 %	135.314.786	100 %	141.330.526	100 %	169.647.052	100 %	176.779.406	%	176.779.406	KELURAHAN SUKMAJAYA	
			Rata-rata capaian kinerja sub kegiatan pada kegiatan Pengadaan Barang Milik Daerah Penunjang Urusan Pemerintah Daerah	1 %	1 %		1 %		1 %		1 %		1 %		1 %			
	7.01.01.2.07.05	Pengadaan Mebel	Jumlah Paket Mebel yang Disediakan	0	2 Unit	-	0 Unit	-	0 Unit	-	0 Unit	-	0 Unit	-	2 Unit	-	KELURAHAN SUKMAJAYA	Sukmajaya
	7.01.01.2.07.06	Pengadaan Peralatan dan Mesin Lainnya	Jumlah Unit Peralatan dan Mesin Lainnya yang Disediakan	9 Unit	5 Unit	22.834.000	2 Unit	23.036.031	5 Unit	24.187.832	5 Unit	25.397.224	5 Unit	26.667.085	5 Unit	26.667.085	KELURAHAN SUKMAJAYA	Sukmajaya
	7.01.01.2.08	Penyediaan Jasa Penunjang Urusan Pemerintahan Daerah	Rata-rata capaian kinerja sub kegiatan pada kegiatan Penyediaan Jasa Penunjang Urusan Pemerintahan Daerah	100 %	100 %	3.885.764.619	100 %	4.221.853.273	100 %	4.420.881.080	100 %	4.621.262.342	100 %	4.932.459.129	%	4.932.459.129	KELURAHAN SUKMAJAYA	
			Jumlah Laporan Pelaksanaan Kegiatan Administrasi Kepegawaian Perangkat Daerah	2 Laporan / Dokumen	2 Laporan / Dokumen		2 Laporan / Dokumen		2 Laporan / Dokumen		2 Laporan / Dokumen		2 Laporan / Dokumen		2 Laporan / Dokumen			
	7.01.01.2.08.01	Penyediaan Jasa Surat Menyurat	Jumlah Laporan Penyediaan Jasa Surat Menyurat	7280000 Laporan	150 Laporan	1.500.000	150 Laporan	1.575.000	150 Laporan	1.653.750	150 Laporan	1.736.438	150 Laporan	1.823.259	150 Laporan	1.823.259	KELURAHAN SUKMAJAYA	Sukmajaya
	7.01.01.2.08.02	Penyediaan Jasa Komunikasi, Sumber Daya Air dan Listrik	Jumlah Laporan Penyediaan Jasa Komunikasi, Sumber Daya Air dan Listrik yang Disediakan	28023750 Laporan	12 Laporan	19.215.000	12 Laporan	44.079.141	12 Laporan	46.283.098	12 Laporan	48.597.253	12 Laporan	51.027.115	12 Laporan	51.027.115	KELURAHAN SUKMAJAYA	Sukmajaya
	7.01.01.2.08.04	Penyediaan Jasa Pelayanan Umum Kantor	Jumlah Laporan Penyediaan Jasa Pelayanan Umum Kantor yang Disediakan	309908391 Laporan	9 Laporan	306.865.653	9 Laporan	334.980.274	9 Laporan	351.729.287	9 Laporan	369.315.752	9 Laporan	387.781.539	9 Laporan	387.781.539	KELURAHAN SUKMAJAYA	Sukmajaya
	7.01.01.2.09	Pemeliharaan Barang Milik Daerah Penunjang Urusan Pemerintahan Daerah	Rata-rata capaian kinerja sub kegiatan pada kegiatan Pemeliharaan Barang Milik Daerah Penunjang Urusan Pemerintahan Daerah	100 %	100 %	702.206.773	100 %	994.855.102	100 %	1.038.545.126	100 %	1.206.428.732	100 %	1.156.759.507	%	1.156.759.507	KELURAHAN SUKMAJAYA	
			Jumlah dokumen/laporan pelaksanaan pada kegiatan administrasi barang milik daerah pada perangkat daerah	1 Laporan / Dokumen	1 Laporan / Dokumen		1 Laporan / Dokumen		1 Laporan / Dokumen		1 Laporan / Dokumen		1 Laporan / Dokumen		1 Laporan / Dokumen			
	7.01.01.2.09.02	Penyediaan Jasa Pemeliharaan, Biaya Pemeliharaan, Pajak dan Perizinan Kendaraan Dinas Operasional atau Lapangan	Jumlah Kendaraan Dinas Operasional atau Lapangan yang Dipelihara dan dibayarkan Pajak dan Perizinannya	9 Unit	9 Unit	51.191.200	9 Unit	56.425.635	9 Unit	59.246.917	9 Unit	62.209.263	9 Unit	65.319.726	9 Unit	65.319.726	KELURAHAN SUKMAJAYA	Sukmajaya
	7.01.01.2.09.06	Pemeliharaan Peralatan dan Mesin Lainnya	Jumlah Peralatan dan Mesin Lainnya yang Dipelihara	8825000	3 Unit	8.825.000	3 Unit	-	3 Unit	-	3 Unit	-	3 Unit	-	3 Unit	-	KELURAHAN SUKMAJAYA	KOTA CILEGON
	7.01.01.2.09.09	Pemeliharaan/Rehabilitasi Gedung Kantor dan Bangunan Lainnya	Jumlah Gedung Kantor dan Bangunan Lainnya yang Dipelihara/Dirhabilitasi	1 Unit	1 Unit	44.705.847	1 Unit	43.771.168	1 Unit	45.959.727	1 Unit	48.257.713	1 Unit	50.670.599	1 Unit	50.670.599	KELURAHAN SUKMAJAYA	Sukmajaya
			Indeks RB Perangkat Daerah	54,46 poin	79,87 poin		79,87 poin		79,87 poin		79,87 poin		80 poin		80 poin		KELURAHAN SUKMAJAYA	
	7.01.01	PROGRAM PENUNJANG URUSAN PEMERINTAHAN DAERAH KABUPATEN/KOTA	Nilai Lakip Perangkat Daerah	63,72 poin	69,93 poin	13.793.373.052	71 poin	15.939.505.295	72 poin	16.725.659.490	73 poin	17.573.023.110	74 poin	18.520.004.360	74 poin	18.520.004.360	KELURAHAN SUKMAJAYA	
			Indeks RB Perangkat Daerah	54,46 poin	79,87 poin		79,87 poin		79,87 poin		79,87 poin		80 poin		80 poin			
	7.01.01.2.01	Perencanaan, Penganggaran, dan Evaluasi Kinerja Perangkat Daerah	Rata-rata capaian kinerja sub kegiatan pada kegiatan Perencanaan, Penganggaran, dan Evaluasi Kinerja Perangkat Daerah	100 %	100 %	78.140.309	0 %	51.212.692	0 %	53.371.842	0 %	55.638.949	0 %	58.019.410	0 %	58.019.410	KELURAHAN SUKMAJAYA	

			Jumlah dokumen/laporan pelaksanaan pada kegiatan Perencanaan, Penganggaran, dan Evaluasi Kinerja Perangkat Daerah	2988619	0 Laporan / Dokumen		5 Laporan / Dokumen		4 Laporan / Dokumen		4 Laporan / Dokumen		4 Laporan / Dokumen		4 Laporan / Dokumen			
	7.01.01.2.01.01	Penyusunan Dokumen Perencanaan Perangkat Daerah	Jumlah Dokumen Perencanaan Perangkat Daerah	1 Dokumen	0 Dokumen	-	1 Dokumen / Dokumen	-	1 Dokumen / Dokumen	-	1 Dokumen / Dokumen	-	1 Dokumen / Dokumen	-	1 Dokumen / Dokumen	-	KELURAHAN SUKMAJAYA	Sukmajaya
	7.01.01.2.01.02	Koordinasi dan Penyusunan Dokumen RKA-SKPD	Jumlah Dokumen RKA-SKPD dan Laporan Hasil Koordinasi Penyusunan Dokumen RKA-SKPD	1 Dokumen	0 Dokumen	-	0 Dokumen	-	0 Dokumen	-	0 Dokumen	-	0 Dokumen	-	0 Dokumen	-	KELURAHAN SUKMAJAYA	Sukmajaya
	7.01.01.2.02	Administrasi Keuangan Perangkat Daerah	Rata-rata capaian kinerja sub kegiatan pada kegiatan Administrasi Keuangan Perangkat Daerah	100 %	100 %	8.153.615.912	100 %	9.842.103.741	100 %	10.281.426.416	100 %	10.697.927.580	100 %	11.340.253.803	100 %	11.340.253.803	KELURAHAN SUKMAJAYA	
			Jumlah dokumen/laporan pelaksanaan pada kegiatan administrasi keuangan perangkat daerah	8451557842	0 Laporan / Dokumen		1 Dokumen Laporan / Dokumen		1 Dokumen Laporan / Dokumen		1 Dokumen Laporan / Dokumen		1 Dokumen Laporan / Dokumen		1 Dokumen Laporan / Dokumen			
	7.01.01.2.02.03	Pelaksanaan Penatausahaan dan Pengujian/Verifikasi Keuangan SKPD	Jumlah Dokumen Penatausahaan dan Pengujian/Verifikasi Keuangan SKPD	0	0 Dokumen	-	1 Dokumen / Dokumen	-	1 Dokumen / Dokumen	-	1 Dokumen / Dokumen	-	1 Dokumen / Dokumen	-	1 Dokumen / Dokumen	-	KELURAHAN SUKMAJAYA	KOTA CILEGON
	7.01.01.2.05	Administrasi Kepegawaian Perangkat Daerah	Rata-rata capaian kinerja sub kegiatan pada kegiatan Administrasi Kepegawaian Perangkat Daerah	100 %	100 %	146.445.750	100 %	105.825.000	100 %	110.786.250	100 %	115.995.564	100 %	121.465.341	100 %	121.465.341	KELURAHAN SUKMAJAYA	
			Jumlah Laporan Pelaksanaan Kegiatan Administrasi Kepegawaian Perangkat Daerah	18 Laporan / Dokumen	18 Laporan / Dokumen		18 Laporan / Dokumen		18 Laporan / Dokumen		18 Laporan / Dokumen		18 Laporan / Dokumen		18 Laporan / Dokumen			
	7.01.01.2.05.01	Peningkatan Sarana dan Prasarana Disiplin Pegawai	Jumlah Unit Peningkatan Sarana dan Prasarana Disiplin Pegawai	0	1 Unit	-	0 Unit	-	0 Unit	-	0 Unit	-	0 Unit	-	1 Unit	-	KELURAHAN SUKMAJAYA	Sukmajaya
	7.01.01.2.05.02	Pengadaan Pakaian Dinas beserta Atribut Kelengkapannya	Jumlah Paket Pakaian Dinas beserta Atribut Kelengkapannya	18 Paket	18 Paket	16.200.000	18 Paket	17.010.000	18 Paket	17.860.500	18 Paket	18.753.525	18 Paket	19.691.201	18 Paket	19.691.201	KELURAHAN SUKMAJAYA	Sukmajaya
	7.01.01.2.06	Administrasi Umum Perangkat Daerah	Rata-rata capaian kinerja sub kegiatan pada kegiatan Administrasi Umum Perangkat Daerah	100 %	100 %	552.228.023	0 %	528.340.701	0 %	569.318.250	0 %	596.122.891	0 %	624.267.764	0 %	624.267.764	KELURAHAN SUKMAJAYA	
			Jumlah dokumen/laporan pelaksanaan pada kegiatan administrasi umum	4 Laporan / Dokumen	4 Laporan / Dokumen		4 Laporan / Dokumen		4 Laporan / Dokumen		4 Laporan / Dokumen		4 Laporan / Dokumen		4 Laporan / Dokumen			
	7.01.01.2.06.01	Penyediaan Komponen Instalasi Listrik/Penerangan Bangunan Kantor	Jumlah Paket Komponen Instalasi Listrik/Penerangan Bangunan Kantor yang Disediakan	1 Paket	0 Paket	-	0 Paket	-	0 Paket	-	0 Paket	-	0 Paket	-	0 Paket	-	KELURAHAN SUKMAJAYA	Sukmajaya
	7.01.01.2.06.02	Penyediaan Peralatan dan Perlengkapan Kantor	Jumlah Paket Peralatan dan Perlengkapan Kantor yang Disediakan	0	0 Paket	-	0 Paket	-	0 Paket	-	0 Paket	-	0 Paket	-	0 Paket	-	KELURAHAN SUKMAJAYA	Sukmajaya
	7.01.01.2.06.03	Penyediaan Peralatan Rumah Tangga	Jumlah Paket Peralatan Rumah Tangga yang Disediakan	13 Paket	8 Paket	3.943.756	8 Paket	4.180.970	8 Paket	4.390.018	8 Paket	4.609.519	8 Paket	4.839.995	8 Paket	4.839.995	KELURAHAN SUKMAJAYA	Sukmajaya
	7.01.01.2.06.04	Penyediaan Bahan Logistik Kantor	Jumlah Paket Bahan Logistik Kantor yang Disediakan	11 Paket	11 Paket	14.454.000	12 Paket	15.176.700	12 Paket	15.935.535	12 Paket	16.732.312	15 Paket	17.568.927	15 Paket	17.568.927	KELURAHAN SUKMAJAYA	Sukmajaya
	7.01.01.2.06.05	Penyediaan Barang Cetak dan Penggandaan	Jumlah Paket Barang Cetak dan Penggandaan yang Disediakan	4 Paket	5 Paket	10.699.500	5 Paket	11.549.475	5 Paket	12.126.949	5 Paket	12.733.296	5 Paket	13.369.961	5 Paket	13.369.961	KELURAHAN SUKMAJAYA	Sukmajaya
	7.01.01.2.06.06	Penyediaan Bahan Bacaan dan Peraturan Perundang-undangan	Jumlah Dokumen Bahan Bacaan dan Peraturan Perundang-Undangan yang Disediakan	5544000 Dokumen	2 Dokumen	17.544.000	2 Dokumen	5.821.200	2 Dokumen	6.112.260	2 Dokumen	6.417.873	2 Dokumen	6.738.767	2 Dokumen	6.738.767	KELURAHAN SUKMAJAYA	Sukmajaya
	7.01.01.2.06.09	Penyelenggaraan Rapat Koordinasi dan Konsultasi SKPD	Jumlah Laporan Penyelenggaraan Rapat Koordinasi dan Konsultasi SKPD	17 Laporan	17 Laporan	9.750.000	17 Laporan	20.475.000	17 Laporan	21.498.750	17 Laporan	22.573.688	17 Laporan	23.702.372	17 Laporan	23.702.372	KELURAHAN SUKMAJAYA	Sukmajaya
	7.01.01.2.07	Pengadaan Barang Milik Daerah Penunjang Urusan Pemerintah Daerah	Rata-rata capaian kinerja sub kegiatan pada kegiatan Pengadaan Barang Milik Daerah Penunjang Urusan Pemerintah Daerah	100 %	100 %	196.964.666	100 %	135.314.786	100 %	141.330.526	100 %	169.647.052	100 %	176.779.406	%	176.779.406	KELURAHAN SUKMAJAYA	

			Rata-rata capaian kinerja sub kegiatan pada kegiatan Pengadaan Barang Milik Daerah Penunjang Urusan Pemerintah Daerah	1 %	1 %		1 %		1 %		1 %		1 %					
	7.01.01.2.07.05	Pengadaan Mebel	Jumlah Paket Mebel yang Disediakan	0	2 Unit	-	0 Unit	-	0 Unit	-	0 Unit	-	0 Unit	-	2 Unit	-	KELURAHAN SUKMAJAYA	Sukmajaya
	7.01.01.2.07.06	Pengadaan Peralatan dan Mesin Lainnya	Jumlah Unit Peralatan dan Mesin Lainnya yang Disediakan	9 Unit	5 Unit	22.834.000	2 Unit	23.036.031	5 Unit	24.187.832	5 Unit	25.397.224	5 Unit	26.667.085	5 Unit	26.667.085	KELURAHAN SUKMAJAYA	Sukmajaya
	7.01.01.2.08	Penyediaan Jasa Penunjang Urusan Pemerintahan Daerah	Rata-rata capaian kinerja sub kegiatan pada kegiatan Penyediaan Jasa Penunjang Urusan Pemerintahan Daerah	100 %	100 %	3.885.764.619	100 %	4.221.853.273	100 %	4.420.881.080	100 %	4.621.262.342	100 %	4.932.459.129	%	4.932.459.129	KELURAHAN SUKMAJAYA	
			Jumlah Laporan Pelaksanaan Kegiatan Administrasi Kepegawaian Perangkat Daerah	2 Laporan / Dokumen	2 Laporan / Dokumen		2 Laporan / Dokumen		2 Laporan / Dokumen		2 Laporan / Dokumen		2 Laporan / Dokumen		2 Laporan / Dokumen			
	7.01.01.2.08.01	Penyediaan Jasa Surat Menyurat	Jumlah Laporan Penyediaan Jasa Surat Menyurat	7280000 Laporan	150 Laporan	1.500.000	150 Laporan	1.575.000	150 Laporan	1.653.750	150 Laporan	1.736.438	150 Laporan	1.823.259	150 Laporan	1.823.259	KELURAHAN SUKMAJAYA	Sukmajaya
	7.01.01.2.08.02	Penyediaan Jasa Komunikasi, Sumber Daya Air dan Listrik	Jumlah Laporan Penyediaan Jasa Komunikasi, Sumber Daya Air dan Listrik yang Disediakan	28023750 Laporan	12 Laporan	19.215.000	12 Laporan	44.079.141	12 Laporan	46.283.098	12 Laporan	48.597.253	12 Laporan	51.027.115	12 Laporan	51.027.115	KELURAHAN SUKMAJAYA	Sukmajaya
	7.01.01.2.08.04	Penyediaan Jasa Pelayanan Umum Kantor	Jumlah Laporan Penyediaan Jasa Pelayanan Umum Kantor yang Disediakan	309908391 Laporan	9 Laporan	306.865.653	9 Laporan	334.980.274	9 Laporan	351.729.287	9 Laporan	369.315.752	9 Laporan	387.781.539	9 Laporan	387.781.539	KELURAHAN SUKMAJAYA	Sukmajaya
	7.01.01.2.09	Pemeliharaan Barang Milik Daerah Penunjang Urusan Pemerintahan Daerah	Rata-rata capaian kinerja sub kegiatan pada kegiatan Pemeliharaan Barang Milik Daerah Penunjang Urusan Pemerintahan Daerah	100 %	100 %	702.206.773	100 %	994.855.102	100 %	1.038.545.126	100 %	1.206.428.732	100 %	1.156.759.507	%	1.156.759.507	KELURAHAN SUKMAJAYA	
			Jumlah dokumen/laporan pelaksanaan pada kegiatan administrasi barang milik daerah pada perangkat daerah	1 Laporan / Dokumen	1 Laporan / Dokumen		1 Laporan / Dokumen		1 Laporan / Dokumen		1 Laporan / Dokumen		1 Laporan / Dokumen		1 Laporan / Dokumen			
	7.01.01.2.09.02	Penyediaan Jasa Pemeliharaan, Biaya Pemeliharaan, Pajak dan Perizinan Kendaraan Dinas Operasional atau Lapangan	Jumlah Kendaraan Dinas Operasional atau Lapangan yang Dipelihara dan dibayarkan Pajak dan Perizinannya	9 Unit	9 Unit	51.191.200	9 Unit	56.425.635	9 Unit	59.246.917	9 Unit	62.209.263	9 Unit	65.319.726	9 Unit	65.319.726	KELURAHAN SUKMAJAYA	Sukmajaya
	7.01.01.2.09.06	Pemeliharaan Peralatan dan Mesin Lainnya	Jumlah Peralatan dan Mesin Lainnya yang Dipelihara	8825000	3 Unit	8.825.000	3 Unit	-	3 Unit	-	3 Unit	-	3 Unit	-	3 Unit	-	KELURAHAN SUKMAJAYA	KOTA CILEGON
	7.01.01.2.09.09	Pemeliharaan/Rehabilitasi Gedung Kantor dan Bangunan Lainnya	Jumlah Gedung Kantor dan Bangunan Lainnya yang Dipelihara/Direhabilitasi	1 Unit	1 Unit	44.705.847	1 Unit	43.771.168	1 Unit	45.959.727	1 Unit	48.257.713	1 Unit	50.670.599	1 Unit	50.670.599	KELURAHAN SUKMAJAYA	Sukmajaya
			Nilai Lakip Perangkat Daerah	63,72 poin	69,93 poin		71 poin		72 poin		73 poin		74 poin		74 poin		KELURAHAN SUKMAJAYA	
	7.01.01	PROGRAM PENUNJANG URUSAN PEMERINTAHAN DAERAH KABUPATEN/KOTA	Nilai Lakip Perangkat Daerah	63,72 poin	69,93 poin	13.793.373.052	71 poin	15.939.505.295	72 poin	16.725.659.490	73 poin	17.573.023.110	74 poin	18.520.004.360	74 poin	18.520.004.360	KELURAHAN SUKMAJAYA	
			Indeks RB Perangkat Daerah	54,46 poin	79,87 poin		79,87 poin		79,87 poin		79,87 poin		80 poin		80 poin			
	7.01.01.2.01	Perencanaan, Penganggaran, dan Evaluasi Kinerja Perangkat Daerah	Rata-rata capaian kinerja sub kegiatan pada kegiatan Perencanaan, Penganggaran, dan Evaluasi Kinerja Perangkat Daerah	100 %	100 %	78.140.309	0 %	51.212.692	0 %	53.371.842	0 %	55.638.949	0 %	58.019.410	0 %	58.019.410	KELURAHAN SUKMAJAYA	
			Jumlah dokumen/laporan pelaksanaan pada kegiatan Perencanaan, Penganggaran, dan Evaluasi Kinerja Perangkat Daerah	2988619	0 Laporan / Dokumen		5 Laporan / Dokumen		4 Laporan / Dokumen		4 Laporan / Dokumen		4 Laporan / Dokumen		4 Laporan / Dokumen			
	7.01.01.2.01.01	Penyusunan Dokumen Perencanaan Perangkat Daerah	Jumlah Dokumen Perencanaan Perangkat Daerah	1 Dokumen	0 Dokumen	-	1 Dokumen	-	1 Dokumen	-	1 Dokumen	-	1 Dokumen	-	1 Dokumen	-	KELURAHAN SUKMAJAYA	Sukmajaya
	7.01.01.2.01.02	Koordinasi dan Penyusunan Dokumen RKA-SKPD	Jumlah Dokumen RKA-SKPD dan Laporan Hasil Koordinasi Penyusunan Dokumen RKA-SKPD	1 Dokumen	0 Dokumen	-	0 Dokumen	-	0 Dokumen	-	0 Dokumen	-	0 Dokumen	-	0 Dokumen	-	KELURAHAN SUKMAJAYA	Sukmajaya
	7.01.01.2.02	Administrasi Keuangan Perangkat Daerah	Rata-rata capaian kinerja sub kegiatan pada kegiatan Administrasi Keuangan Perangkat Daerah	100 %	100 %	8.153.615.912	100 %	9.842.103.741	100 %	10.281.426.416	100 %	10.697.927.580	100 %	11.340.253.803	100 %	11.340.253.803	KELURAHAN SUKMAJAYA	

			Jumlah dokumen/laporan pelaksanaan pada kegiatan administrasi keuangan perangkat daerah	8451557842	0 Laporan / Dokumen		1 Dokumen Laporan / Dokumen		1 Dokumen Laporan / Dokumen		1 Dokumen Laporan / Dokumen		1 Dokumen Laporan / Dokumen		1 Dokumen Laporan / Dokumen			
	7.01.01.2.02.03	Pelaksanaan Penatausahaan dan Pengujian/Verifikasi Keuangan SKPD	Jumlah Dokumen Penatausahaan dan Pengujian/Verifikasi Keuangan SKPD	0	0 Dokumen	-	1 Dokumen Dokumen	-	1 Dokumen Dokumen	-	1 Dokumen Dokumen	-	1 Dokumen Dokumen	-	1 Dokumen Dokumen	-	KELURAHAN SUKMAJAYA	KOTA CILEGON
	7.01.01.2.05	Administrasi Kepegawaian Perangkat Daerah	Rata-rata capaian kinerja sub kegiatan pada kegiatan Administrasi Kepegawaian Perangkat Daerah	100 %	100 %	146.445.750	100 %	105.825.000	100 %	110.786.250	100 %	115.995.564	100 %	121.465.341	100 %	121.465.341	KELURAHAN SUKMAJAYA	
			Jumlah Laporan Pelaksanaan Kegiatan Administrasi Kepegawaian Perangkat Daerah	18 Laporan / Dokumen	18 Laporan / Dokumen		18 Laporan / Dokumen		18 Laporan / Dokumen		18 Laporan / Dokumen		18 Laporan / Dokumen		18 Laporan / Dokumen			
	7.01.01.2.05.01	Peningkatan Sarana dan Prasarana Disiplin Pegawai	Jumlah Unit Peningkatan Sarana dan Prasarana Disiplin Pegawai	0	1 Unit	-	0 Unit	-	0 Unit	-	0 Unit	-	0 Unit	-	1 Unit	-	KELURAHAN SUKMAJAYA	Sukmajaya
	7.01.01.2.05.02	Pengadaan Pakaian Dinas beserta Atribut Kelengkapannya	Jumlah Paket Pakaian Dinas beserta Atribut Kelengkapannya	18 Paket	18 Paket	16.200.000	18 Paket	17.010.000	18 Paket	17.860.500	18 Paket	18.753.525	18 Paket	19.691.201	18 Paket	19.691.201	KELURAHAN SUKMAJAYA	Sukmajaya
	7.01.01.2.06	Administrasi Umum Perangkat Daerah	Rata-rata capaian kinerja sub kegiatan pada kegiatan Administrasi Umum Perangkat Daerah	100 %	100 %	552.228.023	0 %	528.340.701	0 %	569.318.250	0 %	596.122.891	0 %	624.267.764	0 %	624.267.764	KELURAHAN SUKMAJAYA	
			Jumlah dokumen/laporan pelaksanaan pada kegiatan administrasi umum	4 Laporan / Dokumen	4 Laporan / Dokumen		4 Laporan / Dokumen		4 Laporan / Dokumen		4 Laporan / Dokumen		4 Laporan / Dokumen		4 Laporan / Dokumen			
	7.01.01.2.06.01	Penyediaan Komponen Instalasi Listrik/Penerangan Bangunan Kantor	Jumlah Paket Komponen Instalasi Listrik/Penerangan Bangunan Kantor yang Disediakan	1 Paket	0 Paket	-	0 Paket	-	0 Paket	-	0 Paket	-	0 Paket	-	0 Paket	-	KELURAHAN SUKMAJAYA	Sukmajaya
	7.01.01.2.06.02	Penyediaan Peralatan dan Perlengkapan Kantor	Jumlah Paket Peralatan dan Perlengkapan Kantor yang Disediakan	0	0 Paket	-	0 Paket	-	0 Paket	-	0 Paket	-	0 Paket	-	0 Paket	-	KELURAHAN SUKMAJAYA	Sukmajaya
	7.01.01.2.06.03	Penyediaan Peralatan Rumah Tangga	Jumlah Paket Peralatan Rumah Tangga yang Disediakan	13 Paket	8 Paket	3.943.756	8 Paket	4.180.970	8 Paket	4.390.018	8 Paket	4.609.519	8 Paket	4.839.995	8 Paket	4.839.995	KELURAHAN SUKMAJAYA	Sukmajaya
	7.01.01.2.06.04	Penyediaan Bahan Logistik Kantor	Jumlah Paket Bahan Logistik Kantor yang Disediakan	11 Paket	11 Paket	14.454.000	12 Paket	15.176.700	12 Paket	15.935.535	12 Paket	16.732.312	15 Paket	17.568.927	15 Paket	17.568.927	KELURAHAN SUKMAJAYA	Sukmajaya
	7.01.01.2.06.05	Penyediaan Barang Cetak dan Penggandaan	Jumlah Paket Barang Cetak dan Penggandaan yang Disediakan	4 Paket	5 Paket	10.699.500	5 Paket	11.549.475	5 Paket	12.126.949	5 Paket	12.733.296	5 Paket	13.369.961	5 Paket	13.369.961	KELURAHAN SUKMAJAYA	Sukmajaya
	7.01.01.2.06.06	Penyediaan Bahan Bacaan dan Peraturan Perundang-undangan	Jumlah Dokumen Bahan Bacaan dan Peraturan Perundang-Undangan yang Disediakan	5544000 Dokumen	2 Dokumen	17.544.000	2 Dokumen	5.821.200	2 Dokumen	6.112.260	2 Dokumen	6.417.873	2 Dokumen	6.738.767	2 Dokumen	6.738.767	KELURAHAN SUKMAJAYA	Sukmajaya
	7.01.01.2.06.09	Penyelenggaraan Rapat Koordinasi dan Konsultasi SKPD	Jumlah Laporan Penyelenggaraan Rapat Koordinasi dan Konsultasi SKPD	17 Laporan	17 Laporan	9.750.000	17 Laporan	20.475.000	17 Laporan	21.498.750	17 Laporan	22.573.688	17 Laporan	23.702.372	17 Laporan	23.702.372	KELURAHAN SUKMAJAYA	Sukmajaya
	7.01.01.2.07	Pengadaan Barang Milik Daerah Penunjang Urusan Pemerintah Daerah	Rata-rata capaian kinerja sub kegiatan pada kegiatan Pengadaan Barang Milik Daerah Penunjang Urusan Pemerintah Daerah	100 %	100 %	196.964.666	100 %	135.314.786	100 %	141.330.526	100 %	169.647.052	100 %	176.779.406	%	176.779.406	KELURAHAN SUKMAJAYA	
			Rata-rata capaian kinerja sub kegiatan pada kegiatan Pengadaan Barang Milik Daerah Penunjang Urusan Pemerintah Daerah	1 %	1 %		1 %		1 %		1 %		1 %		1 %			
	7.01.01.2.07.05	Pengadaan Mebel	Jumlah Paket Mebel yang Disediakan	0	2 Unit	-	0 Unit	-	0 Unit	-	0 Unit	-	0 Unit	-	2 Unit	-	KELURAHAN SUKMAJAYA	Sukmajaya
	7.01.01.2.07.06	Pengadaan Peralatan dan Mesin Lainnya	Jumlah Unit Peralatan dan Mesin Lainnya yang Disediakan	9 Unit	5 Unit	22.834.000	2 Unit	23.036.031	5 Unit	24.187.832	5 Unit	25.397.224	5 Unit	26.667.085	5 Unit	26.667.085	KELURAHAN SUKMAJAYA	Sukmajaya
	7.01.01.2.08	Penyediaan Jasa Penunjang Urusan Pemerintahan Daerah	Rata-rata capaian kinerja sub kegiatan pada kegiatan Penyediaan Jasa Penunjang Urusan Pemerintahan Daerah	100 %	100 %	3.885.764.619	100 %	4.221.853.273	100 %	4.420.881.080	100 %	4.621.262.342	100 %	4.932.459.129	%	4.932.459.129	KELURAHAN SUKMAJAYA	
			Jumlah Laporan Pelaksanaan Kegiatan Administrasi Kepegawaian Perangkat Daerah	2 Laporan / Dokumen	2 Laporan / Dokumen		2 Laporan / Dokumen		2 Laporan / Dokumen		2 Laporan / Dokumen		2 Laporan / Dokumen		2 Laporan / Dokumen			
	7.01.01.2.08.01	Penyediaan Jasa Surat Menyurat	Jumlah Laporan Penyediaan Jasa Surat Menyurat	7280000 Laporan	150 Laporan	1.500.000	150 Laporan	1.575.000	150 Laporan	1.653.750	150 Laporan	1.736.438	150 Laporan	1.823.259	150 Laporan	1.823.259	KELURAHAN SUKMAJAYA	Sukmajaya

	7.01.01.2.08.02	Penyediaan Jasa Komunikasi, Sumber Daya Air dan Listrik	Jumlah Laporan Penyediaan Jasa Komunikasi, Sumber Daya Air dan Listrik yang Disediakan	28023750 Laporan	12 Laporan	19.215.000	12 Laporan	44.079.141	12 Laporan	46.283.098	12 Laporan	48.597.253	12 Laporan	51.027.115	12 Laporan	51.027.115	KELURAHAN SUKMAJAYA	Sukmajaya
	7.01.01.2.08.04	Penyediaan Jasa Pelayanan Umum Kantor	Jumlah Laporan Penyediaan Jasa Pelayanan Umum Kantor yang Disediakan	309908391 Laporan	9 Laporan	306.865.653	9 Laporan	334.980.274	9 Laporan	351.729.287	9 Laporan	369.315.752	9 Laporan	387.781.539	9 Laporan	387.781.539	KELURAHAN SUKMAJAYA	Sukmajaya
	7.01.01.2.09	Pemeliharaan Barang Milik Daerah Penunjang Urusan Pemerintahan Daerah	Rata-rata capaian kinerja sub kegiatan pada kegiatan Pemeliharaan Barang Milik Daerah Penunjang Urusan Pemerintahan Daerah	100 %	100 %	702.206.773	100 %	994.855.102	100 %	1.038.545.126	100 %	1.206.428.732	100 %	1.156.759.507	%	1.156.759.507	KELURAHAN SUKMAJAYA	
			Jumlah dokumen/laporan pelaksanaan pada kegiatan administrasi barang milik daerah pada perangkat daerah	1 Laporan / Dokumen	1 Laporan / Dokumen		1 Laporan / Dokumen		1 Laporan / Dokumen		1 Laporan / Dokumen		1 Laporan / Dokumen		1 Laporan / Dokumen			
	7.01.01.2.09.02	Penyediaan Jasa Pemeliharaan, Biaya Pemeliharaan, Pajak dan Perizinan Kendaraan Dinas Operasional atau Lapangan	Jumlah Kendaraan Dinas Operasional atau Lapangan yang Dipelihara dan dibayarkan Pajak dan Perizinannya	9 Unit	9 Unit	51.191.200	9 Unit	56.425.635	9 Unit	59.246.917	9 Unit	62.209.263	9 Unit	65.319.726	9 Unit	65.319.726	KELURAHAN SUKMAJAYA	Sukmajaya
	7.01.01.2.09.06	Pemeliharaan Peralatan dan Mesin Lainnya	Jumlah Peralatan dan Mesin Lainnya yang Dipelihara	8825000	3 Unit	8.825.000	3 Unit	-	3 Unit	-	3 Unit	-	3 Unit	-	3 Unit	-	KELURAHAN SUKMAJAYA	KOTA CILEGON
	7.01.01.2.09.09	Pemeliharaan/Rehabilitasi Gedung Kantor dan Bangunan Lainnya	Jumlah Gedung Kantor dan Bangunan Lainnya yang Dipelihara/Direhabilitasi	1 Unit	1 Unit	44.705.847	1 Unit	43.771.168	1 Unit	45.959.727	1 Unit	48.257.713	1 Unit	50.670.599	1 Unit	50.670.599	KELURAHAN SUKMAJAYA	Sukmajaya
			T1.1.1 Indeks Reformasi Birokrasi	62,97 poin	71,2 poin		75,3 poin		78 poin		82,2 poin		84,2 poin		84,2 poin		KELURAHAN PANGGUNG RAWI	
	S1.1.1 Meningkatnya akuntabilitas pemerintah dan profesionalitas aparatur																	
																	KELURAHAN PANGGUNG RAWI	
			Nilai Lakip Perangkat Daerah	63,72 poin	69,93 poin		71 poin		72 poin		73 poin		74 poin		74 poin		KELURAHAN PANGGUNG RAWI	
	7.01.01	PROGRAM PENUNJANG URUSAN PEMERINTAHAN DAERAH KABUPATEN/KOTA	Nilai Lakip Perangkat Daerah	63,72 poin	69,93 poin	13.793.373.052	71 poin	15.939.505.295	72 poin	16.725.659.490	73 poin	17.573.023.110	74 poin	18.520.004.360	74 poin	18.520.004.360	KELURAHAN PANGGUNG RAWI	
			Indeks RB Perangkat Daerah	54,46 poin	79,87 poin		79,87 poin		79,87 poin		79,87 poin		80 poin		80 poin			
	7.01.01.2.01	Perencanaan, Penganggaran, dan Evaluasi Kinerja Perangkat Daerah	Rata-rata capaian kinerja sub kegiatan pada kegiatan Perencanaan, Penganggaran, dan Evaluasi Kinerja Perangkat Daerah	100 %	100 %	78.140.309	100 %	51.212.692	100 %	53.371.842	100 %	55.638.949	100 %	58.019.410	100 %	58.019.410	KELURAHAN PANGGUNG RAWI	
	7.01.01.2.01.01	Penyusunan Dokumen Perencanaan Perangkat Daerah	Jumlah Dokumen Perencanaan Perangkat Daerah	0	1 Dokumen	10.346.600	0 Dokumen	-	0 Dokumen	-	0 Dokumen	-	0 Dokumen	-	0 Dokumen	-	KELURAHAN PANGGUNG RAWI	Panggung Rawi
	7.01.01.2.01.02	Koordinasi dan Penyusunan Dokumen RKA-SKPD	Jumlah Dokumen RKA-SKPD dan Laporan Hasil Koordinasi Penyusunan Dokumen RKA-SKPD	0	1 Dokumen	4.974.600	0 Dokumen	-	0 Dokumen	-	0 Dokumen	-	0 Dokumen	-	0 Dokumen	-	KELURAHAN PANGGUNG RAWI	Panggung Rawi
	7.01.01.2.01.04	Koordinasi dan Penyusunan DPA-SKPD	Jumlah Dokumen DPA-SKPD dan Laporan Hasil Koordinasi Penyusunan Dokumen DPA-SKPD	0	3 Dokumen	3.600.000	0 Dokumen	-	0 Dokumen	-	0 Dokumen	-	0 Dokumen	-	0 Dokumen	-	KELURAHAN PANGGUNG RAWI	Panggung Rawi
	7.01.01.2.02	Administrasi Keuangan Perangkat Daerah	Rata-rata capaian kinerja sub kegiatan pada kegiatan Administrasi Keuangan Perangkat Daerah	100 %	100 %	8.153.615.912	100 %	9.842.103.741	100 %	10.281.426.416	100 %	10.697.927.580	100 %	11.340.253.803	100 %	11.340.253.803	KELURAHAN PANGGUNG RAWI	
	7.01.01.2.02.03	Pelaksanaan Penatausahaan dan Pengujian/Verifikasi Keuangan SKPD	Jumlah Dokumen Penatausahaan dan Pengujian/Verifikasi Keuangan SKPD	0	Dokumen	-	Dokumen	-	Dokumen	-	Dokumen	-	Dokumen	-	Dokumen	-	KELURAHAN PANGGUNG RAWI	
	7.01.01.2.05	Administrasi Kepegawaian Perangkat Daerah	Rata-rata capaian kinerja sub kegiatan pada kegiatan Administrasi Kepegawaian Perangkat Daerah	100 %	100 %	146.445.750	100 %	105.825.000	100 %	110.786.250	100 %	115.995.564	100 %	121.465.341	100 %	121.465.341	KELURAHAN PANGGUNG RAWI	
	7.01.01.2.05.01	Peningkatan Sarana dan Prasarana Disiplin Pegawai	Jumlah Unit Peningkatan Sarana dan Prasarana Disiplin Pegawai	0	Unit	-	Unit	-	Unit	-	Unit	-	Unit	-	Unit	-	KELURAHAN PANGGUNG RAWI	

	7.01.01.2.05.02	Pengadaan Pakaian Dinas beserta Atribut Kelengkapannya	Jumlah Paket Pakaian Dinas beserta Atribut Kelengkapan	25 Paket	27 Paket	23.826.150	27 Paket	16.065.000	27 Paket	16.868.250	27 Paket	17.711.663	27 Paket	18.597.246	27 Paket	18.597.246	KELURAHAN PANGGUNG RAWI	Panggung Rawi
	7.01.01.2.06	Administrasi Umum Perangkat Daerah	Rata-rata capaian kinerja sub kegiatan pada kegiatan Administrasi Umum Perangkat Daerah	100 %	100 %	552.228.023	100 %	528.340.701	100 %	569.318.250	100 %	596.122.891	100 %	624.267.764	100 %	624.267.764	KELURAHAN PANGGUNG RAWI	
	7.01.01.2.06.01	Penyediaan Komponen Instalasi Listrik/Penerangan Bangunan Kantor	Jumlah Paket Komponen Instalasi Listrik/Penerangan Bangunan Kantor yang Disediakan	5 Paket	5 Paket	2.770.000	0 Paket	3.166.800	0 Paket	3.325.140	0 Paket	3.491.397	0 Paket	3.665.967	0 Paket	3.665.967	KELURAHAN PANGGUNG RAWI	Panggung Rawi
	7.01.01.2.06.02	Penyediaan Peralatan dan Perlengkapan Kantor	Jumlah Paket Peralatan dan Perlengkapan Kantor yang Disediakan	10 Paket	11 Paket	44.936.210	0 Paket	11.294.084	6 Paket	11.858.788	0 Paket	12.451.727	0 Paket	13.074.313	0 Paket	13.074.313	KELURAHAN PANGGUNG RAWI	Panggung Rawi
	7.01.01.2.06.03	Penyediaan Peralatan Rumah Tangga	Jumlah Paket Peralatan Rumah Tangga yang Disediakan	0	Paket	-	Paket	-	Paket	-	Paket	-	Paket	-	Paket	-	KELURAHAN PANGGUNG RAWI	
	7.01.01.2.06.04	Penyediaan Bahan Logistik Kantor	Jumlah Paket Bahan Logistik Kantor yang Disediakan	12 Paket	11 Paket	13.244.000	12 Paket	8.175.300	12 Paket	8.584.065	12 Paket	9.013.268	12 Paket	9.463.932	12 Paket	9.463.932	KELURAHAN PANGGUNG RAWI	Panggung Rawi
	7.01.01.2.06.05	Penyediaan Barang Cetak dan Penggandaan	Jumlah Paket Barang Cetak dan Penggandaan yang Disediakan	4 Paket	5 Paket	3.314.800	6 Paket	5.643.750	6 Paket	5.925.938	6 Paket	6.222.234	6 Paket	6.533.346	6 Paket	6.533.346	KELURAHAN PANGGUNG RAWI	Panggung Rawi
	7.01.01.2.06.06	Penyediaan Bahan Bacaan dan Peraturan Perundang-undangan	Jumlah Dokumen Bahan Bacaan dan Peraturan Perundang-Undangan yang Disediakan	2 Dokumen	600 Dokumen	1.860.000	4 Dokumen	3.409.875	4 Dokumen	3.580.369	4 Dokumen	3.759.387	4 Dokumen	3.947.357	4 Dokumen	3.947.357	KELURAHAN PANGGUNG RAWI	Panggung Rawi
	7.01.01.2.06.09	Penyelenggaraan Rapat Koordinasi dan Konsultasi SKPD	Jumlah Laporan Penyelenggaraan Rapat Koordinasi dan Konsultasi SKPD	0	0 Laporan	-	25 Laporan	29.593.200	25 Laporan	31.072.860	25 Laporan	32.626.503	25 Laporan	34.257.828	25 Laporan	34.257.828	KELURAHAN PANGGUNG RAWI	Panggung Rawi
	7.01.01.2.07	Pengadaan Barang Milik Daerah Penunjang Urusan Pemerintah Daerah	Rata-rata capaian kinerja sub kegiatan pada kegiatan Pengadaan Barang Milik Daerah Penunjang Urusan Pemerintah Daerah	100 %	100 %	196.964.666	100 %	135.314.786	100 %	141.330.526	100 %	169.647.052	100 %	176.779.406	100 %	176.779.406	KELURAHAN PANGGUNG RAWI	
	7.01.01.2.07.06	Pengadaan Peralatan dan Mesin Lainnya	Jumlah Unit Peralatan dan Mesin Lainnya yang Disediakan	0	2 Unit	23.627.000	0 Unit	-	0 Unit	-	0 Unit	-	0 Unit	-	0 Unit	-	KELURAHAN PANGGUNG RAWI	Panggung Rawi
	7.01.01.2.08	Penyediaan Jasa Penunjang Urusan Pemerintahan Daerah	Rata-rata capaian kinerja sub kegiatan pada kegiatan Penyediaan Jasa Penunjang Urusan Pemerintahan Daerah	100 %	100 %	3.885.764.619	100 %	4.221.853.273	100 %	4.420.881.080	100 %	4.621.262.342	100 %	4.932.459.129	100 %	4.932.459.129	KELURAHAN PANGGUNG RAWI	
	7.01.01.2.08.01	Penyediaan Jasa Surat Menyurat	Jumlah Laporan Penyediaan Jasa Surat Menyurat	240 Laporan	300 Laporan	3.000.000	250 Laporan	2.268.000	300 Laporan	2.381.400	300 Laporan	2.500.470	300 Laporan	2.625.494	300 Laporan	2.625.494	KELURAHAN PANGGUNG RAWI	Panggung Rawi
	7.01.01.2.08.02	Penyediaan Jasa Komunikasi, Sumber Daya Air dan Listrik	Jumlah Laporan Penyediaan Jasa Komunikasi, Sumber Daya Air dan Listrik yang Disediakan	12 Laporan	12 Laporan	33.432.350	12 Laporan	38.031.519	12 Laporan	39.933.095	12 Laporan	41.929.749	12 Laporan	44.026.237	12 Laporan	44.026.237	KELURAHAN PANGGUNG RAWI	Panggung Rawi
	7.01.01.2.08.03	Penyediaan Jasa Peralatan dan Perlengkapan Kantor	Jumlah Laporan Penyediaan Jasa Peralatan dan Perlengkapan Kantor yang Disediakan	21 Laporan	0 Laporan	-	21 Laporan	36.497.183	21 Laporan	38.322.042	21 Laporan	40.238.144	21 Laporan	42.250.052	21 Laporan	42.250.052	KELURAHAN PANGGUNG RAWI	Panggung Rawi
	7.01.01.2.08.04	Penyediaan Jasa Pelayanan Umum Kantor	Jumlah Laporan Penyediaan Jasa Pelayanan Umum Kantor yang Disediakan	10 Laporan	10 Laporan	358.674.992	5 Laporan	381.158.652	5 Laporan	400.216.585	5 Laporan	420.227.414	5 Laporan	441.238.785	5 Laporan	441.238.785	KELURAHAN PANGGUNG RAWI	Panggung Rawi
	7.01.01.2.09	Pemeliharaan Barang Milik Daerah Penunjang Urusan Pemerintahan Daerah	Rata-rata capaian kinerja sub kegiatan pada kegiatan Pemeliharaan Barang Milik Daerah Penunjang Urusan Pemerintahan Daerah	100	100	702.206.773	100	994.855.102	100	1.038.545.126	100	1.206.428.732	100	1.156.759.507	100	1.156.759.507	KELURAHAN PANGGUNG RAWI	
	7.01.01.2.09.02	Penyediaan Jasa Pemeliharaan, Biaya Pemeliharaan, Pajak dan Perizinan Kendaraan Dinas Operasional atau Lapangan	Jumlah Kendaraan Dinas Operasional atau Lapangan yang Dipelihara dan dibayarkan Pajak dan Perizinannya	9 Unit	9 Unit	41.319.500	9 Unit	41.235.548	9 Unit	43.297.325	9 Unit	45.462.191	9 Unit	47.735.301	9 Unit	47.735.301	KELURAHAN PANGGUNG RAWI	Panggung Rawi
	7.01.01.2.09.06	Pemeliharaan Peralatan dan Mesin Lainnya	Jumlah Peralatan dan Mesin Lainnya yang Dipelihara	0	21 Unit	22.071.000	0 Unit	-	0 Unit	-	0 Unit	-	0 Unit	-	0 Unit	-	KELURAHAN PANGGUNG RAWI	Panggung Rawi
	7.01.01.2.09.09	Pemeliharaan/Rehabilitasi Gedung Kantor dan Bangunan Lainnya	Jumlah Gedung Kantor dan Bangunan Lainnya yang Dipelihara/Direhabilitasi	1 Unit	1 Unit	21.298.902	1 Unit	31.494.223	1 Unit	33.068.934	1 Unit	34.722.381	1 Unit	36.458.500	1 Unit	36.458.500	KELURAHAN PANGGUNG RAWI	Panggung Rawi

		Indeks Kepuasan Masyarakat (Kecamatan)	86.21 poin	90 poin		90 poin		90 poin		90 poin		92 poin		92 poin		KELURAHAN PANGGUNG RAWI	
7.01.01	PROGRAM PENUNJANG URUSAN PEMERINTAHAN DAERAH KABUPATEN/KOTA	Nilai Lakip Perangkat Daerah	63.72 poin	69,93 poin	13.793.373.052	71 poin	15.939.505.295	72 poin	16.725.659.490	73 poin	17.573.023.110	74 poin	18.520.004.360	74 poin	18.520.004.360	KELURAHAN PANGGUNG RAWI	
		Indeks RB Perangkat Daerah	54.46 poin	79,87 poin		79,87 poin		79,87 poin		79,87 poin		80 poin		80 poin			
7.01.01.2.01	Perencanaan, Penganggaran, dan Evaluasi Kinerja Perangkat Daerah	Rata-rata capaian kinerja sub kegiatan pada kegiatan Perencanaan, Penganggaran, dan Evaluasi Kinerja Perangkat Daerah	100 %	100 %	78.140.309	100 %	51.212.692	100 %	53.371.842	100 %	55.638.949	100 %	58.019.410	100 %	58.019.410	KELURAHAN PANGGUNG RAWI	
7.01.01.2.01.01	Penyusunan Dokumen Perencanaan Perangkat Daerah	Jumlah Dokumen Perencanaan Perangkat Daerah	0	1 Dokumen	10.346.600	0 Dokumen	-	0 Dokumen	-	0 Dokumen	-	0 Dokumen	-	0 Dokumen	-	KELURAHAN PANGGUNG RAWI	Panggung Rawi
7.01.01.2.01.02	Koordinasi dan Penyusunan Dokumen RKA-SKPD	Jumlah Dokumen RKA-SKPD dan Laporan Hasil Koordinasi Penyusunan Dokumen RKA-SKPD	0	1 Dokumen	4.974.600	0 Dokumen	-	0 Dokumen	-	0 Dokumen	-	0 Dokumen	-	0 Dokumen	-	KELURAHAN PANGGUNG RAWI	Panggung Rawi
7.01.01.2.01.04	Koordinasi dan Penyusunan DPA-SKPD	Jumlah Dokumen DPA-SKPD dan Laporan Hasil Koordinasi Penyusunan Dokumen DPA-SKPD	0	3 Dokumen	3.600.000	0 Dokumen	-	0 Dokumen	-	0 Dokumen	-	0 Dokumen	-	0 Dokumen	-	KELURAHAN PANGGUNG RAWI	Panggung Rawi
7.01.01.2.02	Administrasi Keuangan Perangkat Daerah	Rata-rata capaian kinerja sub kegiatan pada kegiatan Administrasi Keuangan Perangkat Daerah	100 %	100 %	8.153.615.912	100 %	9.842.103.741	100 %	10.281.426.416	100 %	10.697.927.580	100 %	11.340.253.803	100 %	11.340.253.803	KELURAHAN PANGGUNG RAWI	
7.01.01.2.02.03	Pelaksanaan Penatausahaan dan Pengujian/Verifikasi Keuangan SKPD	Jumlah Dokumen Penatausahaan dan Pengujian/Verifikasi Keuangan SKPD	0	Dokumen	-	Dokumen	-	Dokumen	-	Dokumen	-	Dokumen	-	Dokumen	-	KELURAHAN PANGGUNG RAWI	
7.01.01.2.05	Administrasi Kepegawaian Perangkat Daerah	Rata-rata capaian kinerja sub kegiatan pada kegiatan Administrasi Kepegawaian Perangkat Daerah	100 %	100 %	146.445.750	100 %	105.825.000	100 %	110.786.250	100 %	115.995.564	100 %	121.465.341	100 %	121.465.341	KELURAHAN PANGGUNG RAWI	
7.01.01.2.05.01	Peningkatan Sarana dan Prasarana Disiplin Pegawai	Jumlah Unit Peningkatan Sarana dan Prasarana Disiplin Pegawai	0	Unit	-	Unit	-	Unit	-	Unit	-	Unit	-	Unit	-	KELURAHAN PANGGUNG RAWI	
7.01.01.2.05.02	Pengadaan Pakaian Dinas beserta Atribut Kelengkapannya	Jumlah Paket Pakaian Dinas beserta Atribut Kelengkapannya	25 Paket	27 Paket	23.826.150	27 Paket	16.065.000	27 Paket	16.868.250	27 Paket	17.711.663	27 Paket	18.597.246	27 Paket	18.597.246	KELURAHAN PANGGUNG RAWI	Panggung Rawi
7.01.01.2.06	Administrasi Umum Perangkat Daerah	Rata-rata capaian kinerja sub kegiatan pada kegiatan Administrasi Umum Perangkat Daerah	100 %	100 %	552.228.023	100 %	528.340.701	100 %	569.318.250	100 %	596.122.891	100 %	624.267.764	100 %	624.267.764	KELURAHAN PANGGUNG RAWI	
7.01.01.2.06.01	Penyediaan Komponen Instalasi Listrik/Penerangan Bangunan Kantor	Jumlah Paket Komponen Instalasi Listrik/Penerangan Bangunan Kantor yang Disediakan	5 Paket	5 Paket	2.770.000	0 Paket	3.166.800	0 Paket	3.325.140	0 Paket	3.491.397	0 Paket	3.665.967	0 Paket	3.665.967	KELURAHAN PANGGUNG RAWI	Panggung Rawi
7.01.01.2.06.02	Penyediaan Peralatan dan Perlengkapan Kantor	Jumlah Paket Peralatan dan Perlengkapan Kantor yang Disediakan	10 Paket	11 Paket	44.936.210	0 Paket	11.294.084	6 Paket	11.858.788	0 Paket	12.451.727	0 Paket	13.074.313	0 Paket	13.074.313	KELURAHAN PANGGUNG RAWI	Panggung Rawi
7.01.01.2.06.03	Penyediaan Peralatan Rumah Tangga	Jumlah Paket Peralatan Rumah Tangga yang Disediakan	0	Paket	-	Paket	-	Paket	-	Paket	-	Paket	-	Paket	-	KELURAHAN PANGGUNG RAWI	
7.01.01.2.06.04	Penyediaan Bahan Logistik Kantor	Jumlah Paket Bahan Logistik Kantor yang Disediakan	12 Paket	11 Paket	13.244.000	12 Paket	8.175.300	12 Paket	8.584.065	12 Paket	9.013.268	12 Paket	9.463.932	12 Paket	9.463.932	KELURAHAN PANGGUNG RAWI	Panggung Rawi
7.01.01.2.06.05	Penyediaan Barang Cetak dan Penggandaan	Jumlah Paket Barang Cetak dan Penggandaan yang Disediakan	4 Paket	5 Paket	3.314.800	6 Paket	5.643.750	6 Paket	5.925.938	6 Paket	6.222.234	6 Paket	6.533.346	6 Paket	6.533.346	KELURAHAN PANGGUNG RAWI	Panggung Rawi
7.01.01.2.06.06	Penyediaan Bahan Bacaan dan Peraturan Perundang-undangan	Jumlah Dokumen Bahan Bacaan dan Peraturan Perundang-undangan yang Disediakan	2 Dokumen	600 Dokumen	1.860.000	4 Dokumen	3.409.875	4 Dokumen	3.580.369	4 Dokumen	3.759.387	4 Dokumen	3.947.357	4 Dokumen	3.947.357	KELURAHAN PANGGUNG RAWI	Panggung Rawi
7.01.01.2.06.09	Penyelenggaraan Rapat Koordinasi dan Konsultasi SKPD	Jumlah Laporan Penyelenggaraan Rapat Koordinasi dan Konsultasi SKPD	0	0 Laporan	-	25 Laporan	29.593.200	25 Laporan	31.072.860	25 Laporan	32.626.503	25 Laporan	34.257.828	25 Laporan	34.257.828	KELURAHAN PANGGUNG RAWI	Panggung Rawi

7.01.01.2.07	Pengadaan Barang Milik Daerah Penunjang Urusan Pemerintah Daerah	Rata-rata capaian kinerja sub kegiatan pada kegiatan Pengadaan Barang Milik Daerah Penunjang Urusan Pemerintah Daerah	100 %	100 %	196.964.666	100 %	135.314.786	100 %	141.330.526	100 %	169.647.052	100 %	176.779.406	100 %	176.779.406	KELURAHAN PANGGUNG RAWI	
7.01.01.2.07.06	Pengadaan Peralatan dan Mesin Lainnya	Jumlah Unit Peralatan dan Mesin Lainnya yang Disediakan	0	2 Unit	23.627.000	0 Unit	-	0 Unit	-	0 Unit	-	0 Unit	-	0 Unit	-	KELURAHAN PANGGUNG RAWI	Panggung Rawi
7.01.01.2.08	Penyediaan Jasa Penunjang Urusan Pemerintahan Daerah	Rata-rata capaian kinerja sub kegiatan pada kegiatan Penyediaan Jasa Penunjang Urusan Pemerintahan Daerah	100 %	100 %	3.885.764.619	100 %	4.221.853.273	100 %	4.420.881.080	100 %	4.621.262.342	100 %	4.932.459.129	100 %	4.932.459.129	KELURAHAN PANGGUNG RAWI	
7.01.01.2.08.01	Penyediaan Jasa Surat Menyurat	Jumlah Laporan Penyediaan Jasa Surat Menyurat	240 Laporan	300 Laporan	3.000.000	250 Laporan	2.268.000	300 Laporan	2.381.400	300 Laporan	2.500.470	300 Laporan	2.625.494	300 Laporan	2.625.494	KELURAHAN PANGGUNG RAWI	Panggung Rawi
7.01.01.2.08.02	Penyediaan Jasa Komunikasi, Sumber Daya Air dan Listrik	Jumlah Laporan Penyediaan Jasa Komunikasi, Sumber Daya Air dan Listrik yang Disediakan	12 Laporan	12 Laporan	33.432.350	12 Laporan	38.031.519	12 Laporan	39.933.095	12 Laporan	41.929.749	12 Laporan	44.026.237	12 Laporan	44.026.237	KELURAHAN PANGGUNG RAWI	Panggung Rawi
7.01.01.2.08.03	Penyediaan Jasa Peralatan dan Perlengkapan Kantor	Jumlah Laporan Penyediaan Jasa Peralatan dan Perlengkapan Kantor yang Disediakan	21 Laporan	0 Laporan	-	21 Laporan	36.497.183	21 Laporan	38.322.042	21 Laporan	40.238.144	21 Laporan	42.250.052	21 Laporan	42.250.052	KELURAHAN PANGGUNG RAWI	Panggung Rawi
7.01.01.2.08.04	Penyediaan Jasa Pelayanan Umum Kantor	Jumlah Laporan Penyediaan Jasa Pelayanan Umum Kantor yang Disediakan	10 Laporan	10 Laporan	358.674.992	5 Laporan	381.158.652	5 Laporan	400.216.585	5 Laporan	420.227.414	5 Laporan	441.238.785	5 Laporan	441.238.785	KELURAHAN PANGGUNG RAWI	Panggung Rawi
7.01.01.2.09	Pemeliharaan Barang Milik Daerah Penunjang Urusan Pemerintahan Daerah	Rata-rata capaian kinerja sub kegiatan pada kegiatan Pemeliharaan Barang Milik Daerah Penunjang Urusan Pemerintahan Daerah	100	100	702.206.773	100	994.855.102	100	1.038.545.126	100	1.206.428.732	100	1.156.759.507	100	1.156.759.507	KELURAHAN PANGGUNG RAWI	
7.01.01.2.09.02	Penyediaan Jasa Pemeliharaan, Biaya Pemeliharaan, Pajak dan Perizinan Kendaraan Dinas Operasional atau Lapangan	Jumlah Kendaraan Dinas Operasional atau Lapangan yang Dipelihara dan dibayarkan Pajak dan Perizinannya	9 Unit	9 Unit	41.319.500	9 Unit	41.235.548	9 Unit	43.297.325	9 Unit	45.462.191	9 Unit	47.735.301	9 Unit	47.735.301	KELURAHAN PANGGUNG RAWI	Panggung Rawi
7.01.01.2.09.06	Pemeliharaan Peralatan dan Mesin Lainnya	Jumlah Peralatan dan Mesin Lainnya yang Dipelihara	0	21 Unit	22.071.000	0 Unit	-	0 Unit	-	0 Unit	-	0 Unit	-	0 Unit	-	KELURAHAN PANGGUNG RAWI	Panggung Rawi
7.01.01.2.09.09	Pemeliharaan/Rehabilitasi Gedung Kantor dan Bangunan Lainnya	Jumlah Gedung Kantor dan Bangunan Lainnya yang Dipelihara/Direhabilitasi	1 Unit	1 Unit	21.298.902	1 Unit	31.494.223	1 Unit	33.068.934	1 Unit	34.722.381	1 Unit	36.458.500	1 Unit	36.458.500	KELURAHAN PANGGUNG RAWI	Panggung Rawi
		Indeks RB Perangkat Daerah	54,46 poin	79,87 poin		79,87 poin		79,87 poin		79,87 poin		80 poin		80 poin		KELURAHAN PANGGUNG RAWI	
7.01.01	PROGRAM PENUNJANG URUSAN PEMERINTAHAN DAERAH KABUPATEN/KOTA	Nilai Lakip Perangkat Daerah	63,72 poin	69,93 poin	13.793.373.052	71 poin	15.939.505.295	72 poin	16.725.659.490	73 poin	17.573.023.110	74 poin	18.520.004.360	74 poin	18.520.004.360	KELURAHAN PANGGUNG RAWI	
		Indeks RB Perangkat Daerah	54,46 poin	79,87 poin		79,87 poin		79,87 poin		79,87 poin		80 poin		80 poin		KELURAHAN PANGGUNG RAWI	
7.01.01.2.01	Perencanaan, Penganggaran, dan Evaluasi Kinerja Perangkat Daerah	Rata-rata capaian kinerja sub kegiatan pada kegiatan Perencanaan, Penganggaran, dan Evaluasi Kinerja Perangkat Daerah	100 %	100 %	78.140.309	100 %	51.212.692	100 %	53.371.842	100 %	55.638.949	100 %	58.019.410	100 %	58.019.410	KELURAHAN PANGGUNG RAWI	
7.01.01.2.01.01	Penyusunan Dokumen Perencanaan Perangkat Daerah	Jumlah Dokumen Perencanaan Perangkat Daerah	0	1 Dokumen	10.346.600	0 Dokumen	-	0 Dokumen	-	0 Dokumen	-	0 Dokumen	-	0 Dokumen	-	KELURAHAN PANGGUNG RAWI	Panggung Rawi
7.01.01.2.01.02	Koordinasi dan Penyusunan Dokumen RKA-SKPD	Jumlah Dokumen RKA-SKPD dan Laporan Hasil Koordinasi Penyusunan Dokumen RKA-SKPD	0	1 Dokumen	4.974.600	0 Dokumen	-	0 Dokumen	-	0 Dokumen	-	0 Dokumen	-	0 Dokumen	-	KELURAHAN PANGGUNG RAWI	Panggung Rawi
7.01.01.2.01.04	Koordinasi dan Penyusunan DPA-SKPD	Jumlah Dokumen DPA-SKPD dan Laporan Hasil Koordinasi Penyusunan Dokumen DPA-SKPD	0	3 Dokumen	3.600.000	0 Dokumen	-	0 Dokumen	-	0 Dokumen	-	0 Dokumen	-	0 Dokumen	-	KELURAHAN PANGGUNG RAWI	Panggung Rawi
7.01.01.2.02	Administrasi Keuangan Perangkat Daerah	Rata-rata capaian kinerja sub kegiatan pada kegiatan Administrasi Keuangan Perangkat Daerah	100 %	100 %	8.153.615.912	100 %	9.842.103.741	100 %	10.281.426.416	100 %	10.697.927.580	100 %	11.340.253.803	100 %	11.340.253.803	KELURAHAN PANGGUNG RAWI	
7.01.01.2.02.03	Pelaksanaan Penatausahaan dan Pengujian/Verifikasi Keuangan SKPD	Jumlah Dokumen Penatausahaan dan Pengujian/Verifikasi Keuangan SKPD	0	Dokumen	-	Dokumen	-	Dokumen	-	Dokumen	-	Dokumen	-	Dokumen	-	KELURAHAN PANGGUNG RAWI	

7.01.01.2.05	Administrasi Kepegawaian Perangkat Daerah	Rata-rata capaian kinerja sub kegiatan pada kegiatan Administrasi Kepegawaian Perangkat Daerah	100 %	100 %	146.445.750	100 %	105.825.000	100 %	110.786.250	100 %	115.995.564	100 %	121.465.341	100 %	121.465.341	KELURAHAN PANGGUNG RAWI	
7.01.01.2.05.01	Peningkatan Sarana dan Prasarana Disiplin Pegawai	Jumlah Unit Peningkatan Sarana dan Prasarana Disiplin Pegawai	0	Unit	-	Unit	-	Unit	-	Unit	-	Unit	-	Unit	-	KELURAHAN PANGGUNG RAWI	
7.01.01.2.05.02	Pengadaan Pakaian Dinas beserta Atribut Kelengkapannya	Jumlah Paket Pakaian Dinas beserta Atribut Kelengkapan	25 Paket	27 Paket	23.826.150	27 Paket	16.065.000	27 Paket	16.868.250	27 Paket	17.711.663	27 Paket	18.597.246	27 Paket	18.597.246	KELURAHAN PANGGUNG RAWI	Panggung Rawi
7.01.01.2.06	Administrasi Umum Perangkat Daerah	Rata-rata capaian kinerja sub kegiatan pada kegiatan Administrasi Umum Perangkat Daerah	100 %	100 %	552.228.023	100 %	528.340.701	100 %	569.318.250	100 %	596.122.891	100 %	624.267.764	100 %	624.267.764	KELURAHAN PANGGUNG RAWI	
7.01.01.2.06.01	Penyediaan Komponen Instalasi Listrik/Penerangan Bangunan Kantor	Jumlah Paket Komponen Instalasi Listrik/Penerangan Bangunan Kantor yang Disediakan	5 Paket	5 Paket	2.770.000	0 Paket	3.166.800	0 Paket	3.325.140	0 Paket	3.491.397	0 Paket	3.665.967	0 Paket	3.665.967	KELURAHAN PANGGUNG RAWI	Panggung Rawi
7.01.01.2.06.02	Penyediaan Peralatan dan Perlengkapan Kantor	Jumlah Paket Peralatan dan Perlengkapan Kantor yang Disediakan	10 Paket	11 Paket	44.936.210	0 Paket	11.294.084	6 Paket	11.858.788	0 Paket	12.451.727	0 Paket	13.074.313	0 Paket	13.074.313	KELURAHAN PANGGUNG RAWI	Panggung Rawi
7.01.01.2.06.03	Penyediaan Peralatan Rumah Tangga	Jumlah Paket Peralatan Rumah Tangga yang Disediakan	0	Paket	-	Paket	-	Paket	-	Paket	-	Paket	-	Paket	-	KELURAHAN PANGGUNG RAWI	
7.01.01.2.06.04	Penyediaan Bahan Logistik Kantor	Jumlah Paket Bahan Logistik Kantor yang Disediakan	12 Paket	11 Paket	13.244.000	12 Paket	8.175.300	12 Paket	8.584.065	12 Paket	9.013.268	12 Paket	9.463.932	12 Paket	9.463.932	KELURAHAN PANGGUNG RAWI	Panggung Rawi
7.01.01.2.06.05	Penyediaan Barang Cetak dan Penggandaan	Jumlah Paket Barang Cetak dan Penggandaan yang Disediakan	4 Paket	5 Paket	3.314.800	6 Paket	5.643.750	6 Paket	5.925.938	6 Paket	6.222.234	6 Paket	6.533.346	6 Paket	6.533.346	KELURAHAN PANGGUNG RAWI	Panggung Rawi
7.01.01.2.06.06	Penyediaan Bahan Bacaan dan Peraturan Perundang-undangan	Jumlah Dokumen Bahan Bacaan dan Peraturan Perundang-Undangan yang Disediakan	2 Dokumen	600 Dokumen	1.860.000	4 Dokumen	3.409.875	4 Dokumen	3.580.369	4 Dokumen	3.759.387	4 Dokumen	3.947.357	4 Dokumen	3.947.357	KELURAHAN PANGGUNG RAWI	Panggung Rawi
7.01.01.2.06.09	Penyelenggaraan Rapat Koordinasi dan Konsultasi SKPD	Jumlah Laporan Penyelenggaraan Rapat Koordinasi dan Konsultasi SKPD	0	0 Laporan	-	25 Laporan	29.593.200	25 Laporan	31.072.860	25 Laporan	32.626.503	25 Laporan	34.257.828	25 Laporan	34.257.828	KELURAHAN PANGGUNG RAWI	Panggung Rawi
7.01.01.2.07	Pengadaan Barang Milik Daerah Penunjang Urusan Pemerintah Daerah	Rata-rata capaian kinerja sub kegiatan pada kegiatan Pengadaan Barang Milik Daerah Penunjang Urusan Pemerintah Daerah	100 %	100 %	196.964.666	100 %	135.314.786	100 %	141.330.526	100 %	169.647.052	100 %	176.779.406	100 %	176.779.406	KELURAHAN PANGGUNG RAWI	
7.01.01.2.07.06	Pengadaan Peralatan dan Mesin Lainnya	Jumlah Unit Peralatan dan Mesin Lainnya yang Disediakan	0	2 Unit	23.627.000	0 Unit	-	0 Unit	-	0 Unit	-	0 Unit	-	0 Unit	-	KELURAHAN PANGGUNG RAWI	Panggung Rawi
7.01.01.2.08	Penyediaan Jasa Penunjang Urusan Pemerintahan Daerah	Rata-rata capaian kinerja sub kegiatan pada kegiatan Penyediaan Jasa Penunjang Urusan Pemerintahan Daerah	100 %	100 %	3.885.764.619	100 %	4.221.853.273	100 %	4.420.881.080	100 %	4.621.262.342	100 %	4.932.459.129	100 %	4.932.459.129	KELURAHAN PANGGUNG RAWI	
7.01.01.2.08.01	Penyediaan Jasa Surat Menyurat	Jumlah Laporan Penyediaan Jasa Surat Menyurat	240 Laporan	300 Laporan	3.000.000	250 Laporan	2.268.000	300 Laporan	2.381.400	300 Laporan	2.500.470	300 Laporan	2.625.494	300 Laporan	2.625.494	KELURAHAN PANGGUNG RAWI	Panggung Rawi
7.01.01.2.08.02	Penyediaan Jasa Komunikasi, Sumber Daya Air dan Listrik	Jumlah Laporan Penyediaan Jasa Komunikasi, Sumber Daya Air dan Listrik yang Disediakan	12 Laporan	12 Laporan	33.432.350	12 Laporan	38.031.519	12 Laporan	39.933.095	12 Laporan	41.929.749	12 Laporan	44.026.237	12 Laporan	44.026.237	KELURAHAN PANGGUNG RAWI	Panggung Rawi
7.01.01.2.08.03	Penyediaan Jasa Peralatan dan Perlengkapan Kantor	Jumlah Laporan Penyediaan Jasa Peralatan dan Perlengkapan Kantor yang Disediakan	21 Laporan	0 Laporan	-	21 Laporan	36.497.183	21 Laporan	38.322.042	21 Laporan	40.238.144	21 Laporan	42.250.052	21 Laporan	42.250.052	KELURAHAN PANGGUNG RAWI	Panggung Rawi
7.01.01.2.08.04	Penyediaan Jasa Pelayanan Umum Kantor	Jumlah Laporan Penyediaan Jasa Pelayanan Umum Kantor yang Disediakan	10 Laporan	10 Laporan	358.674.992	5 Laporan	381.158.652	5 Laporan	400.216.585	5 Laporan	420.227.414	5 Laporan	441.238.785	5 Laporan	441.238.785	KELURAHAN PANGGUNG RAWI	Panggung Rawi
7.01.01.2.09	Pemeliharaan Barang Milik Daerah Penunjang Urusan Pemerintahan Daerah	Rata-rata capaian kinerja sub kegiatan pada kegiatan Pemeliharaan Barang Milik Daerah Penunjang Urusan Pemerintahan Daerah	100	100	702.206.773	100	994.855.102	100	1.038.545.126	100	1.206.428.732	100	1.156.759.507	100	1.156.759.507	KELURAHAN PANGGUNG RAWI	
7.01.01.2.09.02	Penyediaan Jasa Pemeliharaan, Biaya Pemeliharaan, Pajak dan Perizinan Kendaraan Dinas Operasional atau Lapangan	Jumlah Kendaraan Dinas Operasional atau Lapangan yang Dipelihara dan Dibayarkan Pajak dan Perizannya	9 Unit	9 Unit	41.319.500	9 Unit	41.235.548	9 Unit	43.297.325	9 Unit	45.462.191	9 Unit	47.735.301	9 Unit	47.735.301	KELURAHAN PANGGUNG RAWI	Panggung Rawi

	7.01.01.2.09.06	Pemeliharaan Peralatan dan Mesin Lainnya	Jumlah Peralatan dan Mesin Lainnya yang Dipelihara	0	21 Unit	22.071.000	0 Unit	-	0 Unit	-	0 Unit	-	0 Unit	-	0 Unit	-	KELURAHAN PANGGUNG RAWI	Panggung Rawi
	7.01.01.2.09.09	Pemeliharaan/Rehabilitasi Gedung Kantor dan Bangunan Lainnya	Jumlah Gedung Kantor dan Bangunan Lainnya yang Dipelihara/Direhabilitasi	1 Unit	1 Unit	21.298.902	1 Unit	31.494.223	1 Unit	33.068.934	1 Unit	34.722.381	1 Unit	36.458.500	1 Unit	36.458.500	KELURAHAN PANGGUNG RAWI	Panggung Rawi
			T1.1.1 Indeks Reformasi Birokrasi	62,97 poin	71,2 poin		75,3 poin		78 poin		82,2 poin		84,2 poin		84,2 poin		KELURAHAN GEDONG DALEM	
	S1.1.1 Meningkatnya akuntabilitas pemerintah dan profesionalitas aparatur																	
																	KELURAHAN GEDONG DALEM	
			Nilai Lakip Perangkat Daerah	63,72 poin	69,93 poin		71 poin		72 poin		73 poin		74 poin		74 poin		KELURAHAN GEDONG DALEM	
	7.01.01	PROGRAM PENUNJANG URUSAN PEMERINTAHAN DAERAH KABUPATEN/KOTA	Nilai Lakip Perangkat Daerah	63,72 poin	69,93 poin	13.793.373.052	71 poin	15.939.505.295	72 poin	16.725.659.490	73 poin	17.573.023.110	74 poin	18.520.004.360	74 poin	18.520.004.360	KELURAHAN GEDONG DALEM	
			Indeks RB Perangkat Daerah	54,46 poin	79,87 poin		79,87 poin		79,87 poin		79,87 poin		80 poin		80 poin		KELURAHAN GEDONG DALEM	
	7.01.01.2.01	Perencanaan, Penganggaran, dan Evaluasi Kinerja Perangkat Daerah	Rata-rata capaian kinerja sub kegiatan pada kegiatan Perencanaan, Penganggaran, dan Evaluasi Kinerja Perangkat Daerah	100 %	100 %	78.140.309	100 %	51.212.692	100 %	53.371.842	100 %	55.638.949	100 %	58.019.410	100 %	58.019.410	KELURAHAN GEDONG DALEM	
			Jumlah dokumen/laporan pelaksanaan pada kegiatan Perencanaan, Penganggaran, dan Evaluasi Kinerja Perangkat Daerah	5 Laporan / Dokumen	4 Laporan / Dokumen		4 Laporan / Dokumen		4 Laporan / Dokumen		4 Laporan / Dokumen		4 Laporan / Dokumen		4 Laporan / Dokumen		KELURAHAN GEDONG DALEM	
	7.01.01.2.01.02	Koordinasi dan Penyusunan Dokumen RKA-SKPD	Jumlah Dokumen RKA-SKPD dan Laporan Hasil Koordinasi Penyusunan Dokumen RKA-SKPD	0	0 Dokumen	-	1 Dokumen	8.029.707	1 Dokumen	8.029.707	1 Dokumen	8.029.707	1 Dokumen	8.029.707	1 Dokumen	8.029.707	KELURAHAN GEDONG DALEM	Gedong Dalem
	7.01.01.2.02	Administrasi Keuangan Perangkat Daerah	Rata-rata capaian kinerja sub kegiatan pada kegiatan Administrasi Keuangan Perangkat Daerah	100 %	100 %	8.153.615.912	100 %	9.842.103.741	100 %	10.281.426.416	100 %	10.697.927.580	100 %	11.340.253.803	100 %	11.340.253.803	KELURAHAN GEDONG DALEM	
			Jumlah dokumen/laporan pelaksanaan pada kegiatan Perencanaan, Penganggaran, dan Evaluasi Kinerja Perangkat Daerah	4 Laporan / Dokumen	4 Laporan / Dokumen		4 Laporan / Dokumen		4 Laporan / Dokumen		4 Laporan / Dokumen		4 Laporan / Dokumen		4 Laporan / Dokumen		KELURAHAN GEDONG DALEM	
	7.01.01.2.02.03	Pelaksanaan Penatausahaan dan Pengujian/Verifikasi Keuangan SKPD	Jumlah Dokumen Penatausahaan dan Pengujian/Verifikasi Keuangan SKPD	0	12 Dokumen	18.640.000	12 Dokumen	19.590.000	12 Dokumen	19.590.000	12 Dokumen	19.590.000	12 Dokumen	19.590.000	12 Dokumen	19.590.000	KELURAHAN GEDONG DALEM	Gedong Dalem
	7.01.01.2.05	Administrasi Kepegawaian Perangkat Daerah	Rata-rata capaian kinerja sub kegiatan pada kegiatan Administrasi Umum Perangkat Daerah	100 %	100 %	146.445.750	100 %	105.825.000	100 %	110.786.250	100 %	115.995.564	100 %	121.465.341	100 %	121.465.341	KELURAHAN GEDONG DALEM	
			Jumlah Laporan Pelaksanaan Kegiatan Administrasi Kepegawaian Perangkat Daerah	21 Laporan / Dokumen	22 Laporan / Dokumen		22 Laporan / Dokumen		22 Laporan / Dokumen		22 Laporan / Dokumen		22 Laporan / Dokumen		22 Laporan / Dokumen		KELURAHAN GEDONG DALEM	
	7.01.01.2.05.01	Peningkatan Sarana dan Prasarana Disiplin Pegawai	Jumlah Unit Peningkatan Sarana dan Prasarana Disiplin Pegawai	0	Unit	-	Unit	-	Unit	-	Unit	-	Unit	-	Unit	-	KELURAHAN GEDONG DALEM	
	7.01.01.2.05.02	Pengadaan Pakaian Dinas beserta Atribut Kelengkapannya	Jumlah Paket Pakaian Dinas beserta Atribut Kelengkapannya	22 Paket	22 Paket	6.600.000	22 Paket	6.600.000	22 Paket	6.600.000	22 Paket	6.600.000	22 Paket	6.600.000	22 Paket	6.600.000	KELURAHAN GEDONG DALEM	Gedong Dalem
	7.01.01.2.06	Administrasi Umum Perangkat Daerah	Rata-rata capaian kinerja sub kegiatan pada kegiatan Administrasi Umum Perangkat Daerah	100 %	100 %	552.228.023	100 %	528.340.701	100 %	569.318.250	100 %	596.122.891	100 %	624.267.764	100 %	624.267.764	KELURAHAN GEDONG DALEM	
			Jumlah dokumen/laporan pelaksanaan pada kegiatan administrasi umum	4 Laporan / Dokumen	4 Laporan / Dokumen		4 Laporan / Dokumen		4 Laporan / Dokumen		4 Laporan / Dokumen		4 Laporan / Dokumen		4 Laporan / Dokumen		KELURAHAN GEDONG DALEM	
	7.01.01.2.06.01	Penyediaan Komponen Instalasi Listrik/Penerangan Bangunan Kantor yang Disediakan	Jumlah Paket Komponen Instalasi Listrik/Penerangan Bangunan Kantor yang Disediakan	0	Paket	-	Paket	-	Paket	-	Paket	-	Paket	-	Paket	-	KELURAHAN GEDONG DALEM	

7.01.01.2.06.02	Penyediaan Peralatan dan Perlengkapan Kantor	Jumlah Paket Peralatan dan Perlengkapan Kantor yang Disediakan	19 Paket	19 Paket	37.851.100	19 Paket	15.000.000	19 Paket	15.000.000	19 Paket	15.000.000	19 Paket	15.000.000	19 Paket	15.000.000	KELURAHAN GEDONG DALEM	Gedong Dalem
7.01.01.2.06.03	Penyediaan Peralatan Rumah Tangga	Jumlah Paket Peralatan Rumah Tangga yang Disediakan	15 Paket	15 Paket	9.415.900	16 Paket	9.986.345	16 Paket	9.986.345	16 Paket	9.986.345	16 Paket	9.986.345	16 Paket	9.986.345	KELURAHAN GEDONG DALEM	Gedong Dalem
7.01.01.2.06.04	Penyediaan Bahan Logistik Kantor	Jumlah Paket Bahan Logistik Kantor yang Disediakan	2 Paket	2 Paket	24.800.000	2 Paket	25.057.920	3 Paket	25.057.920	3 Paket	25.057.920	3 Paket	25.057.920	3 Paket	25.057.920	KELURAHAN GEDONG DALEM	Gedong Dalem
7.01.01.2.06.05	Penyediaan Barang Cetak dan Penggandaan	Jumlah Paket Barang Cetak dan Penggandaan yang Disediakan	233 Paket	509 Paket	4.171.600	509 Paket	9.994.280	509 Paket	9.994.280	509 Paket	9.994.280	509 Paket	9.994.280	509 Paket	9.994.280	KELURAHAN GEDONG DALEM	Gedong Dalem
7.01.01.2.06.06	Penyediaan Bahan Bacaan dan Peraturan Perundang-undangan	Jumlah Dokumen Bahan Bacaan dan Peraturan Perundang-undangan yang Disediakan	0	4 Dokumen	-	4 Dokumen	4.000.000	4 Dokumen	-	4 Dokumen	-	4 Dokumen	-	4 Dokumen	-	KELURAHAN GEDONG DALEM	Gedong Dalem
7.01.01.2.07	Pengadaan Barang Milik Daerah Penunjang Urusan Pemerintah Daerah	Rata-rata capaian kinerja sub kegiatan pada kegiatan Pengadaan Barang Milik Daerah Penunjang Urusan Pemerintah Daerah	100 %	100 %	196.964.666	100 %	135.314.786	100 %	141.330.526	100 %	169.647.052	100 %	176.779.406	100 %	176.779.406	KELURAHAN GEDONG DALEM	
		Jumlah dokumen/laporan pelaksanaan pada kegiatan administrasi barang milik daerah pada perangkat daerah	1 Laporan / Dokumen	1 Laporan / Dokumen		1 Laporan / Dokumen	1 Laporan / Dokumen		1 Laporan / Dokumen	1 Laporan / Dokumen		1 Laporan / Dokumen	1 Laporan / Dokumen		1 Laporan / Dokumen		
7.01.01.2.07.05	Pengadaan Mebel	Jumlah Paket Mebel yang Disediakan	3 Unit	3 Unit	4.168.500	3 Unit	7.000.000	3 Unit	5.000.000	3 Unit	12.000.000	3 Unit	12.500.000	3 Unit	12.500.000	KELURAHAN GEDONG DALEM	Gedong Dalem
7.01.01.2.07.06	Pengadaan Peralatan dan Mesin Lainnya	Jumlah Unit Peralatan dan Mesin Lainnya yang Disediakan	2 Unit	5 Unit	13.576.000	2 Unit	8.000.000	2 Unit	10.000.000	4 Unit	25.000.000	2 Unit	25.000.000	2 Unit	25.000.000	KELURAHAN GEDONG DALEM	Gedong Dalem
7.01.01.2.07.09	Pengadaan Gedung Kantor atau Bangunan Lainnya	Jumlah Unit Gedung Kantor atau Bangunan Lainnya yang Disediakan	0	Unit	-	Unit	-	Unit	-	Unit	-	Unit	-	Unit	-	KELURAHAN GEDONG DALEM	
7.01.01.2.07.10	Pengadaan Sarana dan Prasarana Gedung Kantor atau Bangunan Lainnya	Jumlah Unit Sarana dan Prasarana Gedung Kantor atau Bangunan Lainnya yang Disediakan	1 Unit	1 Unit	-	0 Unit	-	0 Unit	-	0 Unit	-	0 Unit	-	0 Unit	-	KELURAHAN GEDONG DALEM	Gedong Dalem
7.01.01.2.08	Penyediaan Jasa Penunjang Urusan Pemerintahan Daerah	Rata-rata capaian kinerja sub kegiatan pada kegiatan Penyediaan Jasa Penunjang Urusan Pemerintahan Daerah	100 %	100 %	3.885.764.619	100 %	4.221.853.273	100 %	4.420.881.080	100 %	4.621.262.342	100 %	4.932.459.129	100 %	4.932.459.129	KELURAHAN GEDONG DALEM	
		Jumlah Laporan Pelaksanaan Kegiatan Administrasi Kepegawaian Perangkat Daerah	3 Laporan / Dokumen	3 Laporan / Dokumen		3 Laporan / Dokumen	3 Laporan / Dokumen		3 Laporan / Dokumen	3 Laporan / Dokumen		3 Laporan / Dokumen	3 Laporan / Dokumen		3 Laporan / Dokumen		
7.01.01.2.08.01	Penyediaan Jasa Surat Menyurat	Jumlah Laporan Penyediaan Jasa Surat Menyurat	240 Laporan	250 Laporan	6.980.000	250 Laporan	3.000.000	300 Laporan	7.193.277	300 Laporan	7.198.282	300 Laporan	8.000.000	300 Laporan	8.000.000	KELURAHAN GEDONG DALEM	Gedong Dalem
7.01.01.2.08.02	Penyediaan Jasa Komunikasi, Sumber Daya Air dan Listrik	Jumlah Laporan Penyediaan Jasa Komunikasi, Sumber Daya Air dan Listrik yang Disediakan	12 Laporan	12 Laporan	23.807.394	12 Laporan	36.000.000	12 Laporan	40.000.000	12 Laporan	40.000.000	12 Laporan	40.000.000	12 Laporan	40.000.000	KELURAHAN GEDONG DALEM	Gedong Dalem
7.01.01.2.08.03	Penyediaan Jasa Peralatan dan Perlengkapan Kantor	Jumlah Laporan Penyediaan Jasa Peralatan dan Perlengkapan Kantor yang Disediakan	0	Laporan	-	Laporan	-	Laporan	-	Laporan	-	Laporan	-	Laporan	-	KELURAHAN GEDONG DALEM	
7.01.01.2.08.04	Penyediaan Jasa Pelayanan Umum Kantor	Jumlah Laporan Penyediaan Jasa Pelayanan Umum Kantor yang Disediakan	10 Laporan	10 Laporan	344.958.560	10 Laporan	366.162.680	10 Laporan	366.162.680	10 Laporan	366.162.680	10 Laporan	466.162.680	10 Laporan	466.162.680	KELURAHAN GEDONG DALEM	Gedong Dalem
7.01.01.2.09	Pemeliharaan Barang Milik Daerah Penunjang Urusan Pemerintahan Daerah	Rata-rata capaian kinerja sub kegiatan pada kegiatan Pemeliharaan Barang Milik Daerah Penunjang Urusan Pemerintahan Daerah	100 %	100 %	702.206.773	100 %	994.855.102	100 %	1.038.545.126	100 %	1.206.428.732	100 %	1.156.759.507	100 %	1.156.759.507	KELURAHAN GEDONG DALEM	
		Jumlah dokumen/laporan pelaksanaan pada kegiatan administrasi barang milik daerah pada perangkat daerah	1 Laporan / Dokumen	1 Laporan / Dokumen		1 Laporan / Dokumen	1 Laporan / Dokumen		1 Laporan / Dokumen	1 Laporan / Dokumen		1 Laporan / Dokumen	1 Laporan / Dokumen		1 Laporan / Dokumen		
7.01.01.2.09.01	Penyediaan Jasa Pemeliharaan, Biaya Pemeliharaan, dan Pajak Kendaraan Perorangan Dinas atau Kendaraan Dinas Jabatan	Jumlah Kendaraan Perorangan Dinas atau Kendaraan Dinas Jabatan yang Dipelihara dan Dibayarkan Pajaknya	10 Unit	10 Unit	71.728.600	11 Unit	65.873.000	11 Unit	65.873.000	12 Unit	75.873.000	12 Unit	75.925.990	12 Unit	75.925.990	KELURAHAN GEDONG DALEM	KOTA CILEGON

7.01.01.2.09.06	Pemeliharaan Peralatan dan Mesin Lainnya	Jumlah Peralatan dan Mesin Lainnya yang Dipelihara	13 Unit	13 Unit	7.800.000	12 Unit	6.000.000	12 Unit	10.000.000	12 Unit	10.000.000	12 Unit	10.000.000	12 Unit	10.000.000	KELURAHAN GEDONG DALEM	Gedong Dalem
7.01.01.2.09.09	Pemeliharaan/Rehabilitasi Gedung Kantor dan Bangunan Lainnya	Jumlah Gedung Kantor dan Bangunan Lainnya yang Dipelihara/Direhabilitasi	1 Unit	1 Unit	-	1 Unit	25.913.412	1 Unit	20.000.000	1 Unit	30.000.000	1 Unit	30.000.000	1 Unit	30.000.000	KELURAHAN GEDONG DALEM	Gedong Dalem
		Indeks Kepuasan Masyarakat (Kecamatan)	86.21 poin	90 poin		90 poin		90 poin		90 poin		92 poin		92 poin		KELURAHAN GEDONG DALEM	
7.01.01	PROGRAM PENUNJANG URUSAN PEMERINTAHAN DAERAH KABUPATEN/KOTA	Nilai Lakip Perangkat Daerah	63.72 poin	69,93 poin	13.793.373.052	71 poin	15.939.505.295	72 poin	16.725.659.490	73 poin	17.573.023.110	74 poin	18.520.004.360	74 poin	18.520.004.360	KELURAHAN GEDONG DALEM	
		Indeks RB Perangkat Daerah	54.46 poin	79,87 poin		79,87 poin		79,87 poin		79,87 poin		80 poin		80 poin			
7.01.01.2.01	Perencanaan, Penganggaran, dan Evaluasi Kinerja Perangkat Daerah	Rata-rata capaian kinerja sub kegiatan pada kegiatan Perencanaan, Penganggaran, dan Evaluasi Kinerja Perangkat Daerah	100 %	100 %	78.140.309	100 %	51.212.692	100 %	53.371.842	100 %	55.638.949	100 %	58.019.410	100 %	58.019.410	KELURAHAN GEDONG DALEM	
		Jumlah dokumen/laporan pelaksanaan pada kegiatan Perencanaan, Penganggaran, dan Evaluasi Kinerja Perangkat Daerah	5 Laporan / Dokumen	4 Laporan / Dokumen		4 Laporan / Dokumen		4 Laporan / Dokumen		4 Laporan / Dokumen		4 Laporan / Dokumen		4 Laporan / Dokumen			
7.01.01.2.01.02	Koordinasi dan Penyusunan Dokumen RKA-SKPD	Jumlah Dokumen RKA-SKPD dan Laporan Hasil Koordinasi Penyusunan Dokumen RKA-SKPD	0	0 Dokumen	-	1 Dokumen	8.029.707	1 Dokumen	8.029.707	1 Dokumen	8.029.707	1 Dokumen	8.029.707	1 Dokumen	8.029.707	KELURAHAN GEDONG DALEM	Gedong Dalem
7.01.01.2.02	Administrasi Keuangan Perangkat Daerah	Rata-rata capaian kinerja sub kegiatan pada kegiatan Administrasi Keuangan Perangkat Daerah	100 %	100 %	8.153.615.912	100 %	9.842.103.741	100 %	10.281.426.416	100 %	10.697.927.580	100 %	11.340.253.803	100 %	11.340.253.803	KELURAHAN GEDONG DALEM	
		Jumlah dokumen/laporan pelaksanaan pada kegiatan Perencanaan, Penganggaran, dan Evaluasi Kinerja Perangkat Daerah	4 Laporan / Dokumen	4 Laporan / Dokumen		4 Laporan / Dokumen		4 Laporan / Dokumen		4 Laporan / Dokumen		4 Laporan / Dokumen		4 Laporan / Dokumen			
7.01.01.2.02.03	Pelaksanaan Penatausahaan dan Pengujian/Verifikasi Keuangan SKPD	Jumlah Dokumen Penatausahaan dan Pengujian/Verifikasi Keuangan SKPD	0	12 Dokumen	18.640.000	12 Dokumen	19.590.000	12 Dokumen	19.590.000	12 Dokumen	19.590.000	12 Dokumen	19.590.000	12 Dokumen	19.590.000	KELURAHAN GEDONG DALEM	Gedong Dalem
7.01.01.2.05	Administrasi Kepegawaian Perangkat Daerah	Rata-rata capaian kinerja sub kegiatan pada kegiatan Administrasi Umum Perangkat Daerah	100 %	100 %	146.445.750	100 %	105.825.000	100 %	110.786.250	100 %	115.995.564	100 %	121.465.341	100 %	121.465.341	KELURAHAN GEDONG DALEM	
		Jumlah Laporan Pelaksanaan Kegiatan Administrasi Kepegawaian Perangkat Daerah	21 Laporan / Dokumen	22 Laporan / Dokumen		22 Laporan / Dokumen		22 Laporan / Dokumen		22 Laporan / Dokumen		22 Laporan / Dokumen		22 Laporan / Dokumen			
7.01.01.2.05.01	Peningkatan Sarana dan Prasarana Disiplin Pegawai	Jumlah Unit Peningkatan Sarana dan Prasarana Disiplin Pegawai	0	Unit	-	Unit	-	Unit	-	Unit	-	Unit	-	Unit	-	KELURAHAN GEDONG DALEM	
7.01.01.2.05.02	Pengadaan Pakaian Dinas beserta Atribut Kelengkapannya	Jumlah Paket Pakaian Dinas beserta Atribut Kelengkapan	22 Paket	22 Paket	6.600.000	22 Paket	6.600.000	22 Paket	6.600.000	22 Paket	6.600.000	22 Paket	6.600.000	22 Paket	6.600.000	KELURAHAN GEDONG DALEM	Gedong Dalem
7.01.01.2.06	Administrasi Umum Perangkat Daerah	Rata-rata capaian kinerja sub kegiatan pada kegiatan Administrasi Umum Perangkat Daerah	100 %	100 %	552.228.023	100 %	528.340.701	100 %	569.318.250	100 %	596.122.891	100 %	624.267.764	100 %	624.267.764	KELURAHAN GEDONG DALEM	
		Jumlah dokumen/laporan pelaksanaan pada kegiatan administrasi umum	4 Laporan / Dokumen	4 Laporan / Dokumen		4 Laporan / Dokumen		4 Laporan / Dokumen		4 Laporan / Dokumen		4 Laporan / Dokumen		4 Laporan / Dokumen			
7.01.01.2.06.01	Penyediaan Komponen Instalasi Listrik/Penerangan Bangunan Kantor	Jumlah Paket Komponen Instalasi Listrik/Penerangan Bangunan Kantor yang Disediakan	0	Paket	-	Paket	-	Paket	-	Paket	-	Paket	-	Paket	-	KELURAHAN GEDONG DALEM	
7.01.01.2.06.02	Penyediaan Peralatan dan Perlengkapan Kantor	Jumlah Paket Peralatan dan Perlengkapan Kantor yang Disediakan	19 Paket	19 Paket	37.851.100	19 Paket	15.000.000	19 Paket	15.000.000	19 Paket	15.000.000	19 Paket	15.000.000	19 Paket	15.000.000	KELURAHAN GEDONG DALEM	Gedong Dalem
7.01.01.2.06.03	Penyediaan Peralatan Rumah Tangga	Jumlah Paket Peralatan Rumah Tangga yang Disediakan	15 Paket	15 Paket	9.415.900	16 Paket	9.986.345	16 Paket	9.986.345	16 Paket	9.986.345	16 Paket	9.986.345	16 Paket	9.986.345	KELURAHAN GEDONG DALEM	Gedong Dalem

7.01.01.2.06.04	Penyediaan Bahan Logistik Kantor	Jumlah Paket Bahan Logistik Kantor yang Disediakan	2 Paket	2 Paket	24.800.000	2 Paket	25.057.920	3 Paket	25.057.920	3 Paket	25.057.920	3 Paket	25.057.920	3 Paket	25.057.920	KELURAHAN GEDONG DALEM	Gedong Dalem
7.01.01.2.06.05	Penyediaan Barang Cetak dan Penggandaan	Jumlah Paket Barang Cetak dan Penggandaan yang Disediakan	233 Paket	509 Paket	4.171.600	509 Paket	9.994.280	509 Paket	9.994.280	509 Paket	9.994.280	509 Paket	9.994.280	509 Paket	9.994.280	KELURAHAN GEDONG DALEM	Gedong Dalem
7.01.01.2.06.06	Penyediaan Bahan Bacaan dan Peraturan Perundang-undangan	Jumlah Dokumen Bahan Bacaan dan Peraturan Perundang-Undangan yang Disediakan	0	4 Dokumen	-	4 Dokumen	4.000.000	4 Dokumen	-	4 Dokumen	-	4 Dokumen	-	4 Dokumen	-	KELURAHAN GEDONG DALEM	Gedong Dalem
7.01.01.2.07	Pengadaan Barang Milik Daerah Penunjang Urusan Pemerintah Daerah	Rata-rata capaian kinerja sub kegiatan pada kegiatan Pengadaan Barang Milik Daerah Penunjang Urusan Pemerintah Daerah	100 %	100 %	196.964.666	100 %	135.314.786	100 %	141.330.526	100 %	169.647.052	100 %	176.779.406	100 %	176.779.406	KELURAHAN GEDONG DALEM	
		Jumlah dokumen/laporan pelaksanaan pada kegiatan administrasi barang milik daerah pada perangkat daerah	1 Laporan / Dokumen	1 Laporan / Dokumen		1 Laporan / Dokumen		1 Laporan / Dokumen		1 Laporan / Dokumen		1 Laporan / Dokumen		1 Laporan / Dokumen			
7.01.01.2.07.05	Pengadaan Mebel	Jumlah Paket Mebel yang Disediakan	3 Unit	3 Unit	4.168.500	3 Unit	7.000.000	3 Unit	5.000.000	3 Unit	12.000.000	3 Unit	12.500.000	3 Unit	12.500.000	KELURAHAN GEDONG DALEM	Gedong Dalem
7.01.01.2.07.06	Pengadaan Peralatan dan Mesin Lainnya	Jumlah Unit Peralatan dan Mesin Lainnya yang Disediakan	2 Unit	5 Unit	13.576.000	2 Unit	8.000.000	2 Unit	10.000.000	4 Unit	25.000.000	2 Unit	25.000.000	2 Unit	25.000.000	KELURAHAN GEDONG DALEM	Gedong Dalem
7.01.01.2.07.09	Pengadaan Gedung Kantor atau Bangunan Lainnya	Jumlah Unit Gedung Kantor atau Bangunan Lainnya yang Disediakan	0	Unit	-	Unit	-	Unit	-	Unit	-	Unit	-	Unit	-	KELURAHAN GEDONG DALEM	
7.01.01.2.07.10	Pengadaan Sarana dan Prasarana Gedung Kantor atau Bangunan Lainnya	Jumlah Unit Sarana dan Prasarana Gedung Kantor atau Bangunan Lainnya yang Disediakan	1 Unit	1 Unit	-	0 Unit	-	0 Unit	-	0 Unit	-	0 Unit	-	0 Unit	-	KELURAHAN GEDONG DALEM	Gedong Dalem
7.01.01.2.08	Penyediaan Jasa Penunjang Urusan Pemerintahan Daerah	Rata-rata capaian kinerja sub kegiatan pada kegiatan Penyediaan Jasa Penunjang Urusan Pemerintahan Daerah	100 %	100 %	3.885.764.619	100 %	4.221.853.273	100 %	4.420.881.080	100 %	4.621.262.342	100 %	4.932.459.129	100 %	4.932.459.129	KELURAHAN GEDONG DALEM	
		Jumlah Laporan Pelaksanaan Kegiatan Administrasi Kepegawaian Perangkat Daerah	3 Laporan / Dokumen	3 Laporan / Dokumen		3 Laporan / Dokumen		3 Laporan / Dokumen		3 Laporan / Dokumen		3 Laporan / Dokumen		3 Laporan / Dokumen			
7.01.01.2.08.01	Penyediaan Jasa Surat Menyurat	Jumlah Laporan Penyediaan Jasa Surat Menyurat	240 Laporan	250 Laporan	6.980.000	250 Laporan	3.000.000	300 Laporan	7.193.277	300 Laporan	7.198.282	300 Laporan	8.000.000	300 Laporan	8.000.000	KELURAHAN GEDONG DALEM	Gedong Dalem
7.01.01.2.08.02	Penyediaan Jasa Komunikasi, Sumber Daya Air dan Listrik	Jumlah Laporan Penyediaan Jasa Komunikasi, Sumber Daya Air dan Listrik yang Disediakan	12 Laporan	12 Laporan	23.807.394	12 Laporan	36.000.000	12 Laporan	40.000.000	12 Laporan	40.000.000	12 Laporan	40.000.000	12 Laporan	40.000.000	KELURAHAN GEDONG DALEM	Gedong Dalem
7.01.01.2.08.03	Penyediaan Jasa Peralatan dan Perlengkapan Kantor	Jumlah Laporan Penyediaan Jasa Peralatan dan Perlengkapan Kantor yang Disediakan	0	Laporan	-	Laporan	-	Laporan	-	Laporan	-	Laporan	-	Laporan	-	KELURAHAN GEDONG DALEM	
7.01.01.2.08.04	Penyediaan Jasa Pelayanan Umum Kantor	Jumlah Laporan Penyediaan Jasa Pelayanan Umum Kantor yang Disediakan	10 Laporan	10 Laporan	344.958.560	10 Laporan	366.162.680	10 Laporan	366.162.680	10 Laporan	366.162.680	10 Laporan	466.162.680	10 Laporan	466.162.680	KELURAHAN GEDONG DALEM	Gedong Dalem
7.01.01.2.09	Pemeliharaan Barang Milik Daerah Penunjang Urusan Pemerintahan Daerah	Rata-rata capaian kinerja sub kegiatan pada kegiatan Pemeliharaan Barang Milik Daerah Penunjang Urusan Pemerintahan Daerah	100 %	100 %	702.206.773	100 %	994.855.102	100 %	1.038.545.126	100 %	1.206.428.732	100 %	1.156.759.507	100 %	1.156.759.507	KELURAHAN GEDONG DALEM	
		Jumlah dokumen/laporan pelaksanaan pada kegiatan administrasi barang milik daerah pada perangkat daerah	1 Laporan / Dokumen	1 Laporan / Dokumen		1 Laporan / Dokumen		1 Laporan / Dokumen		1 Laporan / Dokumen		1 Laporan / Dokumen		1 Laporan / Dokumen			
7.01.01.2.09.01	Penyediaan Jasa Pemeliharaan, Biaya Pemeliharaan, dan Pajak Kendaraan Perorangan Dinas atau Kendaraan Dinas Jabatan	Jumlah Kendaraan Perorangan Dinas atau Kendaraan Dinas Jabatan yang Dipelihara dan dibayarkan Pajaknya	10 Unit	10 Unit	71.728.600	11 Unit	65.873.000	11 Unit	65.873.000	12 Unit	75.873.000	12 Unit	75.925.990	12 Unit	75.925.990	KELURAHAN GEDONG DALEM	KOTA CILEGON
7.01.01.2.09.06	Pemeliharaan Peralatan dan Mesin Lainnya	Jumlah Peralatan dan Mesin Lainnya yang Dipelihara	13 Unit	13 Unit	7.800.000	12 Unit	6.000.000	12 Unit	10.000.000	12 Unit	10.000.000	12 Unit	10.000.000	12 Unit	10.000.000	KELURAHAN GEDONG DALEM	Gedong Dalem
7.01.01.2.09.09	Pemeliharaan/Rehabilitasi Gedung Kantor dan Bangunan Lainnya	Jumlah Gedung Kantor dan Bangunan Lainnya yang Dipelihara/Direhabilitasi	1 Unit	1 Unit	-	1 Unit	25.913.412	1 Unit	20.000.000	1 Unit	30.000.000	1 Unit	30.000.000	1 Unit	30.000.000	KELURAHAN GEDONG DALEM	Gedong Dalem

		Indeks RB Perangkat Daerah	54.46 poin	79,87 poin		79,87 poin		79,87 poin		79,87 poin		80 poin		80 poin		KELURAHAN GEDONG DALEM	
7.01.01	PROGRAM PENUNJANG URUSAN PEMERINTAHAN DAERAH KABUPATEN/KOTA	Nilai Lakip Perangkat Daerah	63.72 poin	69,93 poin	13.793.373.052	71 poin	15.939.505.295	72 poin	16.725.659.490	73 poin	17.573.023.110	74 poin	18.520.004.360	74 poin	18.520.004.360	KELURAHAN GEDONG DALEM	
		Indeks RB Perangkat Daerah	54.46 poin	79,87 poin		79,87 poin		79,87 poin		79,87 poin		80 poin		80 poin			
7.01.01.2.01	Perencanaan, Penganggaran, dan Evaluasi Kinerja Perangkat Daerah	Rata-rata capaian kinerja sub kegiatan pada kegiatan Perencanaan, Penganggaran, dan Evaluasi Kinerja Perangkat Daerah	100 %	100 %	78.140.309	100 %	51.212.692	100 %	53.371.842	100 %	55.638.949	100 %	58.019.410	100 %	58.019.410	KELURAHAN GEDONG DALEM	
		Jumlah dokumen/laporan pelaksanaan pada kegiatan Perencanaan, Penganggaran, dan Evaluasi Kinerja Perangkat Daerah	5 Laporan / Dokumen	4 Laporan / Dokumen		4 Laporan / Dokumen		4 Laporan / Dokumen		4 Laporan / Dokumen		4 Laporan / Dokumen		4 Laporan / Dokumen			
7.01.01.2.01.02	Koordinasi dan Penyusunan Dokumen RKA-SKPD	Jumlah Dokumen RKA-SKPD dan Laporan Hasil Koordinasi Penyusunan Dokumen RKA-SKPD	0	0 Dokumen	-	1 Dokumen	8.029.707	1 Dokumen	8.029.707	1 Dokumen	8.029.707	1 Dokumen	8.029.707	1 Dokumen	8.029.707	KELURAHAN GEDONG DALEM	Gedong Dalem
7.01.01.2.02	Administrasi Keuangan Perangkat Daerah	Rata-rata capaian kinerja sub kegiatan pada kegiatan Administrasi Keuangan Perangkat Daerah	100 %	100 %	8.153.615.912	100 %	9.842.103.741	100 %	10.281.426.416	100 %	10.697.927.580	100 %	11.340.253.803	100 %	11.340.253.803	KELURAHAN GEDONG DALEM	
		Jumlah dokumen/laporan pelaksanaan pada kegiatan Perencanaan, Penganggaran, dan Evaluasi Kinerja Perangkat Daerah	4 Laporan / Dokumen	4 Laporan / Dokumen		4 Laporan / Dokumen		4 Laporan / Dokumen		4 Laporan / Dokumen		4 Laporan / Dokumen		4 Laporan / Dokumen			
7.01.01.2.02.03	Pelaksanaan Penatausahaan dan Pengujian/Verifikasi Keuangan SKPD	Jumlah Dokumen Penatausahaan dan Pengujian/Verifikasi Keuangan SKPD	0	12 Dokumen	18.640.000	12 Dokumen	19.590.000	12 Dokumen	19.590.000	12 Dokumen	19.590.000	12 Dokumen	19.590.000	12 Dokumen	19.590.000	KELURAHAN GEDONG DALEM	Gedong Dalem
7.01.01.2.05	Administrasi Kepegawaian Perangkat Daerah	Rata-rata capaian kinerja sub kegiatan pada kegiatan Administrasi Umum Perangkat Daerah	100 %	100 %	146.445.750	100 %	105.825.000	100 %	110.786.250	100 %	115.995.564	100 %	121.465.341	100 %	121.465.341	KELURAHAN GEDONG DALEM	
		Jumlah Laporan Pelaksanaan Kegiatan Administrasi Kepegawaian Perangkat Daerah	21 Laporan / Dokumen	22 Laporan / Dokumen		22 Laporan / Dokumen		22 Laporan / Dokumen		22 Laporan / Dokumen		22 Laporan / Dokumen		22 Laporan / Dokumen			
7.01.01.2.05.01	Peningkatan Sarana dan Prasarana Disiplin Pegawai	Jumlah Unit Peningkatan Sarana dan Prasarana Disiplin Pegawai	0	Unit	-	Unit	-	Unit	-	Unit	-	Unit	-	Unit	-	KELURAHAN GEDONG DALEM	
7.01.01.2.05.02	Pengadaan Pakaian Dinas beserta Atribut Kelengkapannya	Jumlah Paket Pakaian Dinas beserta Atribut Kelengkapan	22 Paket	22 Paket	6.600.000	22 Paket	6.600.000	22 Paket	6.600.000	22 Paket	6.600.000	22 Paket	6.600.000	22 Paket	6.600.000	KELURAHAN GEDONG DALEM	Gedong Dalem
7.01.01.2.06	Administrasi Umum Perangkat Daerah	Rata-rata capaian kinerja sub kegiatan pada kegiatan Administrasi Umum Perangkat Daerah	100 %	100 %	552.228.023	100 %	528.340.701	100 %	569.318.250	100 %	596.122.891	100 %	624.267.764	100 %	624.267.764	KELURAHAN GEDONG DALEM	
		Jumlah dokumen/laporan pelaksanaan pada kegiatan administrasi umum	4 Laporan / Dokumen	4 Laporan / Dokumen		4 Laporan / Dokumen		4 Laporan / Dokumen		4 Laporan / Dokumen		4 Laporan / Dokumen		4 Laporan / Dokumen			
7.01.01.2.06.01	Penyediaan Komponen Instalasi Listrik/Penerangan Bangunan Kantor	Jumlah Paket Komponen Instalasi Listrik/Penerangan Bangunan Kantor yang Disediakan	0	Paket	-	Paket	-	Paket	-	Paket	-	Paket	-	Paket	-	KELURAHAN GEDONG DALEM	
7.01.01.2.06.02	Penyediaan Peralatan dan Perlengkapan Kantor	Jumlah Paket Peralatan dan Perlengkapan Kantor yang Disediakan	19 Paket	19 Paket	37.851.100	19 Paket	15.000.000	19 Paket	15.000.000	19 Paket	15.000.000	19 Paket	15.000.000	19 Paket	15.000.000	KELURAHAN GEDONG DALEM	Gedong Dalem
7.01.01.2.06.03	Penyediaan Peralatan Rumah Tangga	Jumlah Paket Peralatan Rumah Tangga yang Disediakan	15 Paket	15 Paket	9.415.900	16 Paket	9.986.345	16 Paket	9.986.345	16 Paket	9.986.345	16 Paket	9.986.345	16 Paket	9.986.345	KELURAHAN GEDONG DALEM	Gedong Dalem
7.01.01.2.06.04	Penyediaan Bahan Logistik Kantor	Jumlah Paket Bahan Logistik Kantor yang Disediakan	2 Paket	2 Paket	24.800.000	2 Paket	25.057.920	3 Paket	25.057.920	3 Paket	25.057.920	3 Paket	25.057.920	3 Paket	25.057.920	KELURAHAN GEDONG DALEM	Gedong Dalem
7.01.01.2.06.05	Penyediaan Barang Cetak dan Penggandaan	Jumlah Paket Barang Cetak dan Penggandaan yang Disediakan	233 Paket	509 Paket	4.171.600	509 Paket	9.994.280	509 Paket	9.994.280	509 Paket	9.994.280	509 Paket	9.994.280	509 Paket	9.994.280	KELURAHAN GEDONG DALEM	Gedong Dalem

7.01.01.2.06.06	Penyediaan Bahan Bacaan dan Peraturan Perundang-undangan	Jumlah Dokumen Bahan Bacaan dan Peraturan Perundang-Undangan yang Disediakan	0	4 Dokumen	-	4 Dokumen	4.000.000	4 Dokumen	-	4 Dokumen	-	4 Dokumen	-	4 Dokumen	-	KELURAHAN GEDONG DALEM	Gedong Dalem
7.01.01.2.07	Pengadaan Barang Milik Daerah Penunjang Urusan Pemerintah Daerah	Rata-rata capaian kinerja sub kegiatan pada kegiatan Pengadaan Barang Milik Daerah Penunjang Urusan Pemerintah Daerah	100 %	100 %	196.964.666	100 %	135.314.786	100 %	141.330.526	100 %	169.647.052	100 %	176.779.406	100 %	176.779.406	KELURAHAN GEDONG DALEM	
		Jumlah dokumen/laporan pelaksanaan pada kegiatan administrasi barang milik daerah pada perangkat daerah	1 Laporan / Dokumen	1 Laporan / Dokumen		1 Laporan / Dokumen	1 Laporan / Dokumen		1 Laporan / Dokumen	1 Laporan / Dokumen		1 Laporan / Dokumen	1 Laporan / Dokumen				
7.01.01.2.07.05	Pengadaan Mebel	Jumlah Paket Mebel yang Disediakan	3 Unit	3 Unit	4.168.500	3 Unit	7.000.000	3 Unit	5.000.000	3 Unit	12.000.000	3 Unit	12.500.000	3 Unit	12.500.000	KELURAHAN GEDONG DALEM	Gedong Dalem
7.01.01.2.07.06	Pengadaan Peralatan dan Mesin Lainnya	Jumlah Unit Peralatan dan Mesin Lainnya yang Disediakan	2 Unit	5 Unit	13.576.000	2 Unit	8.000.000	2 Unit	10.000.000	4 Unit	25.000.000	2 Unit	25.000.000	2 Unit	25.000.000	KELURAHAN GEDONG DALEM	Gedong Dalem
7.01.01.2.07.09	Pengadaan Gedung Kantor atau Bangunan Lainnya	Jumlah Unit Gedung Kantor atau Bangunan Lainnya yang Disediakan	0	Unit	-	Unit	-	Unit	-	Unit	-	Unit	-	Unit	-	KELURAHAN GEDONG DALEM	
7.01.01.2.07.10	Pengadaan Sarana dan Prasarana Gedung Kantor atau Bangunan Lainnya	Jumlah Unit Sarana dan Prasarana Gedung Kantor atau Bangunan Lainnya yang Disediakan	1 Unit	1 Unit	-	0 Unit	-	0 Unit	-	0 Unit	-	0 Unit	-	0 Unit	-	KELURAHAN GEDONG DALEM	Gedong Dalem
7.01.01.2.08	Penyediaan Jasa Penunjang Urusan Pemerintahan Daerah	Rata-rata capaian kinerja sub kegiatan pada kegiatan Penyediaan Jasa Penunjang Urusan Pemerintahan Daerah	100 %	100 %	3.885.764.619	100 %	4.221.853.273	100 %	4.420.881.080	100 %	4.621.262.342	100 %	4.932.459.129	100 %	4.932.459.129	KELURAHAN GEDONG DALEM	
		Jumlah Laporan Pelaksanaan Kegiatan Administrasi Kepegawaian Perangkat Daerah	3 Laporan / Dokumen	3 Laporan / Dokumen		3 Laporan / Dokumen	3 Laporan / Dokumen		3 Laporan / Dokumen	3 Laporan / Dokumen		3 Laporan / Dokumen	3 Laporan / Dokumen				
7.01.01.2.08.01	Penyediaan Jasa Surat Menyurat	Jumlah Laporan Penyediaan Jasa Surat Menyurat	240 Laporan	250 Laporan	6.980.000	250 Laporan	3.000.000	300 Laporan	7.193.277	300 Laporan	7.198.282	300 Laporan	8.000.000	300 Laporan	8.000.000	KELURAHAN GEDONG DALEM	Gedong Dalem
7.01.01.2.08.02	Penyediaan Jasa Komunikasi, Sumber Daya Air dan Listrik	Jumlah Laporan Penyediaan Jasa Komunikasi, Sumber Daya Air dan Listrik yang Disediakan	12 Laporan	12 Laporan	23.807.394	12 Laporan	36.000.000	12 Laporan	40.000.000	12 Laporan	40.000.000	12 Laporan	40.000.000	12 Laporan	40.000.000	KELURAHAN GEDONG DALEM	Gedong Dalem
7.01.01.2.08.03	Penyediaan Jasa Peralatan dan Perlengkapan Kantor	Jumlah Laporan Penyediaan Jasa Peralatan dan Perlengkapan Kantor yang Disediakan	0	Laporan	-	Laporan	-	Laporan	-	Laporan	-	Laporan	-	Laporan	-	KELURAHAN GEDONG DALEM	
7.01.01.2.08.04	Penyediaan Jasa Pelayanan Umum Kantor	Jumlah Laporan Penyediaan Jasa Pelayanan Umum Kantor yang Disediakan	10 Laporan	10 Laporan	344.958.560	10 Laporan	366.162.680	10 Laporan	366.162.680	10 Laporan	366.162.680	10 Laporan	466.162.680	10 Laporan	466.162.680	KELURAHAN GEDONG DALEM	Gedong Dalem
7.01.01.2.09	Pemeliharaan Barang Milik Daerah Penunjang Urusan Pemerintahan Daerah	Rata-rata capaian kinerja sub kegiatan pada kegiatan Pemeliharaan Barang Milik Daerah Penunjang Urusan Pemerintahan Daerah	100 %	100 %	702.206.773	100 %	994.855.102	100 %	1.038.545.126	100 %	1.206.428.732	100 %	1.156.759.507	100 %	1.156.759.507	KELURAHAN GEDONG DALEM	
		Jumlah dokumen/laporan pelaksanaan pada kegiatan administrasi barang milik daerah pada perangkat daerah	1 Laporan / Dokumen	1 Laporan / Dokumen		1 Laporan / Dokumen	1 Laporan / Dokumen		1 Laporan / Dokumen	1 Laporan / Dokumen		1 Laporan / Dokumen	1 Laporan / Dokumen				
7.01.01.2.09.01	Penyediaan Jasa Pemeliharaan, Biaya Pemeliharaan, dan Pajak Kendaraan Perorangan Dinas atau Kendaraan Dinas Jabatan	Jumlah Kendaraan Perorangan Dinas atau Kendaraan Dinas Jabatan yang Dipelihara dan dibayarkan Pajaknya	10 Unit	10 Unit	71.728.600	11 Unit	65.873.000	11 Unit	65.873.000	12 Unit	75.873.000	12 Unit	75.925.990	12 Unit	75.925.990	KELURAHAN GEDONG DALEM	KOTA CILEGON
7.01.01.2.09.06	Pemeliharaan Peralatan dan Mesin Lainnya	Jumlah Peralatan dan Mesin Lainnya yang Dipelihara	13 Unit	13 Unit	7.800.000	12 Unit	6.000.000	12 Unit	10.000.000	12 Unit	10.000.000	12 Unit	10.000.000	12 Unit	10.000.000	KELURAHAN GEDONG DALEM	Gedong Dalem
7.01.01.2.09.09	Pemeliharaan/Rehabilitasi Gedung Kantor dan Bangunan Lainnya	Jumlah Gedung Kantor dan Bangunan Lainnya yang Dipelihara/Direhabilitasi	1 Unit	1 Unit	-	1 Unit	25.913.412	1 Unit	20.000.000	1 Unit	30.000.000	1 Unit	30.000.000	1 Unit	30.000.000	KELURAHAN GEDONG DALEM	Gedong Dalem
S1.1.1 Meningkatnya akuntabilitas pemerintah dan profesionalitas aparatur			T1.1.1 Indeks Reformasi Birokrasi	62,97 poin	71,2 poin			75,3 poin		78 poin		82,2 poin		84,2 poin		KELURAHAN MASIGIT	
S1.1.1 Meningkatnya akuntabilitas pemerintah dan profesionalitas aparatur																KELURAHAN MASIGIT	

		Indeks Kepuasan Masyarakat (Kecamatan)	86.21 poin	90 poin		90 poin		90 poin		90 poin		92 poin		92 poin		KELURAHAN MASIGIT		
	7.01.01	PROGRAM PENUNJANG URUSAN PEMERINTAHAN DAERAH KABUPATEN/KOTA	Nilai Lakip Perangkat Daerah	63.72 poin	69,93 poin	13.793.373.052	71 poin	15.939.505.295	72 poin	16.725.659.490	73 poin	17.573.023.110	74 poin	18.520.004.360	74 poin	18.520.004.360	KELURAHAN MASIGIT	
			Indeks RB Perangkat Daerah	54.46 poin	79,87 poin		79,87 poin		79,87 poin		79,87 poin		80 poin		80 poin		KELURAHAN MASIGIT	
	7.01.01.2.01	Perencanaan, Penganggaran, dan Evaluasi Kinerja Perangkat Daerah	Rata-rata capaian kinerja sub kegiatan pada kegiatan Perencanaan, Penganggaran, dan Evaluasi Kinerja Perangkat Daerah	100 %	100 %	78.140.309	100 %	51.212.692	100 %	53.371.842	100 %	55.638.949	100 %	58.019.410	100 %	58.019.410	KELURAHAN MASIGIT	
			Jumlah dokumen/laporan pelaksanaan pada kegiatan Perencanaan, Penganggaran, dan Evaluasi Kinerja Perangkat Daerah	2988619	0 Laporan / Dokumen		5 Laporan / Dokumen		4 Laporan / Dokumen		4 Laporan / Dokumen		4 Laporan / Dokumen		4 Laporan / Dokumen		KELURAHAN MASIGIT	
	7.01.01.2.01.01	Penyusunan Dokumen Perencanaan Perangkat Daerah	Jumlah Dokumen Perencanaan Perangkat Daerah	1 Dokumen	1 Dokumen	-	1 Dokumen	-	1 Dokumen	-	1 Dokumen	-	1 Dokumen	-	1 Dokumen	-	KELURAHAN MASIGIT	Masigit
	7.01.01.2.01.02	Koordinasi dan Penyusunan Dokumen RKA-SKPD	Jumlah Dokumen RKA-SKPD dan Laporan Hasil Koordinasi Penyusunan Dokumen RKA-SKPD	0	Dokumen	-	Dokumen	-	Dokumen	-	Dokumen	-	Dokumen	-	Dokumen	-	KELURAHAN MASIGIT	
	7.01.01.2.02	Administrasi Keuangan Perangkat Daerah	Rata-rata capaian kinerja sub kegiatan pada kegiatan Administrasi Keuangan Perangkat Daerah	100 %	100 %	8.153.615.912	100 %	9.842.103.741	100 %	10.281.426.416	100 %	10.697.927.580	100 %	11.340.253.803	100 %	11.340.253.803	KELURAHAN MASIGIT	
			Jumlah dokumen/laporan pelaksanaan pada kegiatan administrasi keuangan perangkat daerah	5 Laporan / Dokumen	5 Laporan / Dokumen		5 Laporan / Dokumen		4 Laporan / Dokumen		4 Laporan / Dokumen		4 Laporan / Dokumen		4 Laporan / Dokumen		KELURAHAN MASIGIT	
	7.01.01.2.02.03	Pelaksanaan Penatausahaan dan Pengujian/Verifikasi Keuangan SKPD	Jumlah Dokumen Penatausahaan dan Pengujian/Verifikasi Keuangan SKPD	1 Dokumen	1 Dokumen	10.800.000	1 Dokumen	15.000.000	1 Dokumen	15.000.000	1 Dokumen	15.000.000	1 Dokumen	15.000.000	1 Dokumen	15.000.000	KELURAHAN MASIGIT	Masigit
	7.01.01.2.05	Administrasi Kepegawaian Perangkat Daerah	Rata-rata capaian kinerja sub kegiatan pada kegiatan Administrasi Kepegawaian Perangkat Daerah	100 %	100 %	146.445.750	100 %	105.825.000	100 %	110.786.250	100 %	115.995.564	100 %	121.465.341	100 %	121.465.341	KELURAHAN MASIGIT	
			Jumlah Laporan Pelaksanaan Kegiatan Administrasi Kepegawaian Perangkat Daerah	22 Laporan / Dokumen	22 Laporan / Dokumen		22 Laporan / Dokumen		22 Laporan / Dokumen		22 Laporan / Dokumen		22 Laporan / Dokumen		22 Laporan / Dokumen		KELURAHAN MASIGIT	
	7.01.01.2.05.02	Pengadaan Pakaian Dinas beserta Atribut Kelengkapannya	Jumlah Paket Pakaian Dinas beserta Atribut Kelengkapannya	1 Paket	1 Paket	31.291.800	1 Paket	10.395.000	1 Paket	10.914.750	1 Paket	11.460.488	1 Paket	12.033.512	1 Paket	12.033.512	KELURAHAN MASIGIT	Masigit
	7.01.01.2.06	Administrasi Umum Perangkat Daerah	Rata-rata capaian kinerja sub kegiatan pada kegiatan Administrasi Umum Perangkat Daerah	100 %	100 %	552.228.023	100 %	528.340.701	100 %	569.318.250	100 %	596.122.891	100 %	624.267.764	100 %	624.267.764	KELURAHAN MASIGIT	
			Jumlah dokumen/laporan pelaksanaan pada kegiatan administrasi umum	1 Laporan / Dokumen	1 Laporan / Dokumen		1 Laporan / Dokumen		1 Laporan / Dokumen		1 Laporan / Dokumen		1 Laporan / Dokumen		1 Laporan / Dokumen		KELURAHAN MASIGIT	
	7.01.01.2.06.01	Penyediaan Komponen Instalasi Listrik/Penerangan Bangunan Kantor	Jumlah Paket Komponen Instalasi Listrik/Penerangan Bangunan Kantor yang Disediakan	1 Paket	1 Paket	3.489.000	1 Paket	3.150.000	1 Paket	3.307.500	1 Paket	3.472.875	1 Paket	3.646.519	1 Paket	3.646.519	KELURAHAN MASIGIT	Masigit
	7.01.01.2.06.02	Penyediaan Peralatan dan Perlengkapan Kantor	Jumlah Paket Peralatan dan Perlengkapan Kantor yang Disediakan	1 Paket	1 Paket	14.906.700	1 Paket	11.020.491	1 Paket	11.571.516	1 Paket	12.150.092	1 Paket	12.757.596	1 Paket	12.757.596	KELURAHAN MASIGIT	Masigit
	7.01.01.2.06.03	Penyediaan Peralatan Rumah Tangga	Jumlah Paket Peralatan Rumah Tangga yang Disediakan	1 Paket	1 Paket	9.996.200	1 Paket	7.347.325	1 Paket	7.714.691	1 Paket	8.100.425	1 Paket	8.505.447	1 Paket	8.505.447	KELURAHAN MASIGIT	Masigit
	7.01.01.2.06.04	Penyediaan Bahan Logistik Kantor	Jumlah Paket Bahan Logistik Kantor yang Disediakan	1 Paket	1 Paket	15.633.400	1 Paket	15.747.001	1 Paket	16.534.351	1 Paket	17.361.069	1 Paket	18.229.122	1 Paket	18.229.122	KELURAHAN MASIGIT	Masigit
	7.01.01.2.06.05	Penyediaan Barang Cetak dan Penggandaan	Jumlah Paket Barang Cetak dan Penggandaan yang Disediakan	1 Paket	1 Paket	7.799.900	1 Paket	7.874.738	1 Paket	8.268.474	1 Paket	8.681.898	1 Paket	9.115.993	1 Paket	9.115.993	KELURAHAN MASIGIT	Masigit
	7.01.01.2.06.06	Penyediaan Bahan Bacaan dan Peraturan Perundang-undangan	Jumlah Dokumen Bahan Bacaan dan Peraturan Perundang-Undangan yang Disediakan	0	Dokumen	-	Dokumen	-	Dokumen	-	Dokumen	-	Dokumen	-	Dokumen	-	KELURAHAN MASIGIT	

7.01.01.2.07	Pengadaan Barang Milik Daerah Penunjang Urusan Pemerintah Daerah	Rata-rata capaian kinerja sub kegiatan pada kegiatan Pengadaan Barang Milik Daerah Penunjang Urusan Pemerintah Daerah	100 %	100 %	196.964.666	100 %	135.314.786	100 %	141.330.526	100 %	169.647.052	100 %	176.779.406	100 %	176.779.406	KELURAHAN MASIGIT	
		Jumlah dokumen/laporan pelaksanaan pada kegiatan administrasi barang milik daerah pada perangkat daerah	1 Laporan / Dokumen	1 Laporan / Dokumen		1 Laporan / Dokumen		1 Laporan / Dokumen		1 Laporan / Dokumen		1 Laporan / Dokumen		1 Laporan / Dokumen		1 Laporan / Dokumen	
7.01.01.2.07.05	Pengadaan Mebel	Jumlah Paket Mebel yang Disediakan	1 Unit	1 Unit	13.875.000	1 Unit	14.000.000	1 Unit	14.000.000	1 Unit	14.000.000	1 Unit	14.000.000	1 Unit	14.000.000	KELURAHAN MASIGIT	Masigit
7.01.01.2.07.06	Pengadaan Peralatan dan Mesin Lainnya	Jumlah Unit Peralatan dan Mesin Lainnya yang Disediakan	2 Unit	2 Unit	18.410.166	2 Unit	19.899.424	2 Unit	21.594.396	2 Unit	23.374.115	2 Unit	25.242.821	2 Unit	25.242.821	KELURAHAN MASIGIT	Masigit
7.01.01.2.08	Penyediaan Jasa Penunjang Urusan Pemerintahan Daerah	Rata-rata capaian kinerja sub kegiatan pada kegiatan Penyediaan Jasa Penunjang Urusan Pemerintahan Daerah	100 %	100 %	3.885.764.619	100 %	4.221.853.273	100 %	4.420.881.080	100 %	4.621.262.342	100 %	4.932.459.129	100 %	4.932.459.129	KELURAHAN MASIGIT	
		Jumlah dokumen/laporan pelaksanaan pada kegiatan administrasi umum	1 Laporan / Dokumen	1 Laporan / Dokumen		1 Laporan / Dokumen		1 Laporan / Dokumen		1 Laporan / Dokumen		1 Laporan / Dokumen		1 Laporan / Dokumen		1 Laporan / Dokumen	
7.01.01.2.08.01	Penyediaan Jasa Surat Menyurat	Jumlah Laporan Penyediaan Jasa Surat Menyurat	0	1 Laporan	2.520.000	1 Laporan	2.268.000	1 Laporan	2.381.400	1 Laporan	2.500.470	1 Laporan	2.625.494	1 Laporan	2.625.494	KELURAHAN MASIGIT	Masigit
7.01.01.2.08.02	Penyediaan Jasa Komunikasi, Sumber Daya Air dan Listrik	Jumlah Laporan Penyediaan Jasa Komunikasi, Sumber Daya Air dan Listrik yang Disediakan	0	1 Laporan	27.804.663	1 Laporan	32.840.268	1 Laporan	34.482.282	1 Laporan	36.206.396	1 Laporan	38.016.716	1 Laporan	38.016.716	KELURAHAN MASIGIT	Masigit
7.01.01.2.08.03	Penyediaan Jasa Peralatan dan Perlengkapan Kantor	Jumlah Laporan Penyediaan Jasa Peralatan dan Perlengkapan Kantor yang Disediakan	0	0 Laporan	20.547.200	0 Laporan	21.574.560	0 Laporan	22.653.288	0 Laporan	23.785.952	0 Laporan	24.975.250	0 Laporan	24.975.250	KELURAHAN MASIGIT	Masigit
7.01.01.2.08.04	Penyediaan Jasa Pelayanan Umum Kantor	Jumlah Laporan Penyediaan Jasa Pelayanan Umum Kantor yang Disediakan	1 Laporan	1 Laporan	369.420.040	1 Laporan	396.001.775	1 Laporan	415.801.864	1 Laporan	436.591.957	1 Laporan	458.421.555	1 Laporan	458.421.555	KELURAHAN MASIGIT	Masigit
7.01.01.2.09	Pemeliharaan Barang Milik Daerah Penunjang Urusan Pemerintahan Daerah	Rata-rata capaian kinerja sub kegiatan pada kegiatan Pemeliharaan Barang Milik Daerah Penunjang Urusan Pemerintahan Daerah	100 %	100 %	702.206.773	100 %	994.855.102	100 %	1.038.545.126	100 %	1.206.428.732	100 %	1.156.759.507	100 %	1.156.759.507	KELURAHAN MASIGIT	
		Jumlah dokumen/laporan pelaksanaan pada kegiatan administrasi barang milik daerah pada perangkat daerah	1 Laporan / Dokumen	1 Laporan / Dokumen		1 Laporan / Dokumen		1 Laporan / Dokumen		1 Laporan / Dokumen		1 Laporan / Dokumen		1 Laporan / Dokumen		1 Laporan / Dokumen	
7.01.01.2.09.02	Penyediaan Jasa Pemeliharaan, Biaya Pemeliharaan, Pajak dan Perizinan Kendaraan Dinas Operasional atau Lapangan	Jumlah Kendaraan Dinas Operasional atau Lapangan yang Dipelihara dan dibayarkan Pajak dan Perizinannya	6 Unit	6 Unit	30.435.106	6 Unit	34.404.050	6 Unit	36.124.253	0 Unit	37.930.465	6 Unit	39.826.988	6 Unit	39.826.988	KELURAHAN MASIGIT	Masigit
7.01.01.2.09.06	Pemeliharaan Peralatan dan Mesin Lainnya	Jumlah Peralatan dan Mesin Lainnya yang Dipelihara	8 Unit	8 Unit	21.835.000	8 Unit	16.000.000	8 Unit	16.000.000	8 Unit	16.000.000	8 Unit	16.000.000	8 Unit	16.000.000	KELURAHAN MASIGIT	Masigit
7.01.01.2.09.09	Pemeliharaan/Rehabilitasi Gedung Kantor dan Bangunan Lainnya	Jumlah Gedung Kantor dan Bangunan Lainnya yang Dipelihara/Direhabilitasi	1 Unit	1 Unit	26.356.391	1 Unit	31.319.411	1 Unit	34.435.382	1 Unit	37.707.151	1 Unit	41.142.508	1 Unit	41.142.508	KELURAHAN MASIGIT	Masigit
		Indeks RB Perangkat Daerah	54,46 poin	79,87 poin		79,87 poin		79,87 poin		79,87 poin		80 poin		80 poin		KELURAHAN MASIGIT	
7.01.01	PROGRAM PENUNJANG URUSAN PEMERINTAHAN DAERAH KABUPATEN/KOTA	Nilai Lakip Perangkat Daerah	63,72 poin	69,93 poin	13.793.373.052	71 poin	15.939.505.295	72 poin	16.725.659.490	73 poin	17.573.023.110	74 poin	18.520.004.360	74 poin	18.520.004.360	KELURAHAN MASIGIT	
		Indeks RB Perangkat Daerah	54,46 poin	79,87 poin		79,87 poin		79,87 poin		79,87 poin		80 poin		80 poin			
7.01.01.2.01	Perencanaan, Penganggaran, dan Evaluasi Kinerja Perangkat Daerah	Rata-rata capaian kinerja sub kegiatan pada kegiatan Perencanaan, Penganggaran, dan Evaluasi Kinerja Perangkat Daerah	100 %	100 %	78.140.309	100 %	51.212.692	100 %	53.371.842	100 %	55.638.949	100 %	58.019.410	100 %	58.019.410	KELURAHAN MASIGIT	
		Jumlah dokumen/laporan pelaksanaan pada kegiatan Perencanaan, Penganggaran, dan Evaluasi Kinerja Perangkat Daerah	2988619	0 Laporan / Dokumen		5 Laporan / Dokumen		4 Laporan / Dokumen		4 Laporan / Dokumen		4 Laporan / Dokumen		4 Laporan / Dokumen		4 Laporan / Dokumen	
7.01.01.2.01.01	Penyusunan Dokumen Perencanaan Perangkat Daerah	Jumlah Dokumen Perencanaan Perangkat Daerah	1 Dokumen	1 Dokumen	-	1 Dokumen	-	1 Dokumen	-	1 Dokumen	-	1 Dokumen	-	1 Dokumen	-	KELURAHAN MASIGIT	Masigit

7.01.01.2.05.02	Pengadaan Pakaian Dinas beserta Atribut Kelengkapannya	Jumlah Paket Pakaian Dinas beserta Atribut Kelengkapannya	1 Paket	1 Paket	31.291.800	1 Paket	10.395.000	1 Paket	10.914.750	1 Paket	11.460.488	1 Paket	12.033.512	1 Paket	12.033.512	KELURAHAN MASIGIT	Masigit
7.01.01.2.06	Administrasi Umum Perangkat Daerah	Rata-rata capaian kinerja sub kegiatan pada kegiatan Administrasi Umum Perangkat Daerah	100 %	100 %	552.228.023	100 %	528.340.701	100 %	569.318.250	100 %	596.122.891	100 %	624.267.764	100 %	624.267.764	KELURAHAN MASIGIT	
		Jumlah dokumen/laporan pelaksanaan pada kegiatan administrasi umum	1 Laporan / Dokumen	1 Laporan / Dokumen			1 Laporan / Dokumen		1 Laporan / Dokumen		1 Laporan / Dokumen		1 Laporan / Dokumen		1 Laporan / Dokumen		
7.01.01.2.06.01	Penyediaan Komponen Instalasi Listrik/Penerangan Bangunan Kantor	Jumlah Paket Komponen Instalasi Listrik/Penerangan Bangunan Kantor yang Disediakan	1 Paket	1 Paket	3.489.000	1 Paket	3.150.000	1 Paket	3.307.500	1 Paket	3.472.875	1 Paket	3.646.519	1 Paket	3.646.519	KELURAHAN MASIGIT	Masigit
7.01.01.2.06.02	Penyediaan Peralatan dan Perlengkapan Kantor	Jumlah Paket Peralatan dan Perlengkapan Kantor yang Disediakan	1 Paket	1 Paket	14.906.700	1 Paket	11.020.491	1 Paket	11.571.516	1 Paket	12.150.092	1 Paket	12.757.596	1 Paket	12.757.596	KELURAHAN MASIGIT	Masigit
7.01.01.2.06.03	Penyediaan Peralatan Rumah Tangga	Jumlah Paket Peralatan Rumah Tangga yang Disediakan	1 Paket	1 Paket	9.996.200	1 Paket	7.347.325	1 Paket	7.714.691	1 Paket	8.100.425	1 Paket	8.505.447	1 Paket	8.505.447	KELURAHAN MASIGIT	Masigit
7.01.01.2.06.04	Penyediaan Bahan Logistik Kantor	Jumlah Paket Bahan Logistik Kantor yang Disediakan	1 Paket	1 Paket	15.633.400	1 Paket	15.747.001	1 Paket	16.534.351	1 Paket	17.361.069	1 Paket	18.229.122	1 Paket	18.229.122	KELURAHAN MASIGIT	Masigit
7.01.01.2.06.05	Penyediaan Barang Cetak dan Penggandaan	Jumlah Paket Barang Cetak dan Penggandaan yang Disediakan	1 Paket	1 Paket	7.799.900	1 Paket	7.874.738	1 Paket	8.268.474	1 Paket	8.681.898	1 Paket	9.115.993	1 Paket	9.115.993	KELURAHAN MASIGIT	Masigit
7.01.01.2.06.06	Penyediaan Bahan Bacaan dan Peraturan Perundang-undangan	Jumlah Dokumen Bahan Bacaan dan Peraturan Perundang-Undangan yang Disediakan	0	Dokumen	-	Dokumen	-	Dokumen	-	Dokumen	-	Dokumen	-	Dokumen	-	KELURAHAN MASIGIT	
7.01.01.2.07	Pengadaan Barang Milik Daerah Penunjang Urusan Pemerintah Daerah	Rata-rata capaian kinerja sub kegiatan pada kegiatan Pengadaan Barang Milik Daerah Penunjang Urusan Pemerintah Daerah	100 %	100 %	196.964.666	100 %	135.314.786	100 %	141.330.526	100 %	169.647.052	100 %	176.779.406	100 %	176.779.406	KELURAHAN MASIGIT	
		Jumlah dokumen/laporan pelaksanaan pada kegiatan administrasi barang milik daerah pada perangkat daerah	1 Laporan / Dokumen	1 Laporan / Dokumen			1 Laporan / Dokumen		1 Laporan / Dokumen		1 Laporan / Dokumen		1 Laporan / Dokumen		1 Laporan / Dokumen		
7.01.01.2.07.05	Pengadaan Mebel	Jumlah Paket Mebel yang Disediakan	1 Unit	1 Unit	13.875.000	1 Unit	14.000.000	1 Unit	14.000.000	1 Unit	14.000.000	1 Unit	14.000.000	1 Unit	14.000.000	KELURAHAN MASIGIT	Masigit
7.01.01.2.07.06	Pengadaan Peralatan dan Mesin Lainnya	Jumlah Unit Peralatan dan Mesin Lainnya yang Disediakan	2 Unit	2 Unit	18.410.166	2 Unit	19.899.424	2 Unit	21.594.396	2 Unit	23.374.115	2 Unit	25.242.821	2 Unit	25.242.821	KELURAHAN MASIGIT	Masigit
7.01.01.2.08	Penyediaan Jasa Penunjang Urusan Pemerintahan Daerah	Rata-rata capaian kinerja sub kegiatan pada kegiatan Penyediaan Jasa Penunjang Urusan Pemerintahan Daerah	100 %	100 %	3.885.764.619	100 %	4.221.853.273	100 %	4.420.881.080	100 %	4.621.262.342	100 %	4.932.459.129	100 %	4.932.459.129	KELURAHAN MASIGIT	
		Jumlah dokumen/laporan pelaksanaan pada kegiatan administrasi umum	1 Laporan / Dokumen	1 Laporan / Dokumen			1 Laporan / Dokumen		1 Laporan / Dokumen		1 Laporan / Dokumen		1 Laporan / Dokumen		1 Laporan / Dokumen		
7.01.01.2.08.01	Penyediaan Jasa Surat Menyurat	Jumlah Laporan Penyediaan Jasa Surat Menyurat	0	1 Laporan	2.520.000	1 Laporan	2.268.000	1 Laporan	2.381.400	1 Laporan	2.500.470	1 Laporan	2.625.494	1 Laporan	2.625.494	KELURAHAN MASIGIT	Masigit
7.01.01.2.08.02	Penyediaan Jasa Komunikasi, Sumber Daya Air dan Listrik	Jumlah Laporan Penyediaan Jasa Komunikasi, Sumber Daya Air dan Listrik yang Disediakan	0	1 Laporan	27.804.663	1 Laporan	32.840.268	1 Laporan	34.482.282	1 Laporan	36.206.396	1 Laporan	38.016.716	1 Laporan	38.016.716	KELURAHAN MASIGIT	Masigit
7.01.01.2.08.03	Penyediaan Jasa Peralatan dan Perlengkapan Kantor	Jumlah Laporan Penyediaan Jasa Peralatan dan Perlengkapan Kantor yang Disediakan	0	0 Laporan	20.547.200	0 Laporan	21.574.560	0 Laporan	22.653.288	0 Laporan	23.785.952	0 Laporan	24.975.250	0 Laporan	24.975.250	KELURAHAN MASIGIT	Masigit
7.01.01.2.08.04	Penyediaan Jasa Pelayanan Umum Kantor	Jumlah Laporan Penyediaan Jasa Pelayanan Umum Kantor yang Disediakan	1 Laporan	1 Laporan	369.420.040	1 Laporan	396.001.775	1 Laporan	415.801.864	1 Laporan	436.591.957	1 Laporan	458.421.555	1 Laporan	458.421.555	KELURAHAN MASIGIT	Masigit
7.01.01.2.09	Pemeliharaan Barang Milik Daerah Penunjang Urusan Pemerintahan Daerah	Rata-rata capaian kinerja sub kegiatan pada kegiatan Pemeliharaan Barang Milik Daerah Penunjang Urusan Pemerintahan Daerah	100 %	100 %	702.206.773	100 %	994.855.102	100 %	1.038.545.126	100 %	1.206.428.732	100 %	1.156.759.507	100 %	1.156.759.507	KELURAHAN MASIGIT	
		Jumlah dokumen/laporan pelaksanaan pada kegiatan administrasi barang milik daerah pada perangkat daerah	1 Laporan / Dokumen	1 Laporan / Dokumen			1 Laporan / Dokumen		1 Laporan / Dokumen		1 Laporan / Dokumen		1 Laporan / Dokumen		1 Laporan / Dokumen		

		7.01.01.2.09.02	Penyediaan Jasa Pemeliharaan, Biaya Pemeliharaan, Pajak dan Perizinan Kendaraan Dinas Operasional atau Lapangan	Jumlah Kendaraan Dinas Operasional atau Lapangan yang Dipelihara dan dibayarkan Pajak dan Perizinannya	6 Unit	6 Unit	30.435.106	6 Unit	34.404.050	6 Unit	36.124.253	0 Unit	37.930.465	6 Unit	39.826.988	6 Unit	39.826.988	KELURAHAN MASIGIT	Masigit		
		7.01.01.2.09.06	Pemeliharaan Peralatan dan Mesin Lainnya	Jumlah Peralatan dan Mesin Lainnya yang Dipelihara	8 Unit	8 Unit	21.835.000	8 Unit	16.000.000	8 Unit	16.000.000	8 Unit	16.000.000	8 Unit	16.000.000	8 Unit	16.000.000	KELURAHAN MASIGIT	Masigit		
		7.01.01.2.09.09	Pemeliharaan/Rehabilitasi Gedung Kantor dan Bangunan Lainnya	Jumlah Gedung Kantor dan Bangunan Lainnya yang Dipelihara/Direhabilitasi	1 Unit	1 Unit	26.356.391	1 Unit	31.319.411	1 Unit	34.435.382	1 Unit	37.707.151	1 Unit	41.142.508	1 Unit	41.142.508	KELURAHAN MASIGIT	Masigit		
T5.1 Peningkatan kualitas pembangunan dan kualitas hidup masyarakat																					
					T5.1.1 Indeks Kebahagiaan	0 Indeks	71,81 Indeks			72,01 Indeks			72,25 Indeks			72,51 Indeks			72,76 Indeks	72,76 Indeks	KECAMATAN JOMBANG
S5.1.3 Mewujudkan Stabilitas Pangan, Ketangguhan bencana, kondusifitas wilayah, kerukunan umat beragama dan nilai-nilai luhur keagamaan																					
					Persentase Gangguan Trantibum yang ditangani	100 %	100 %			100 %			100 %			100 %			100 %	100 %	KECAMATAN JOMBANG
		7.01.04	PROGRAM KOORDINASI KETENTRAMAN DAN KETERTIBAN UMUM	Persentase Gangguan Trantibum yang ditangani	100 %	100 %	5.844.082.800	100 %	5.716.039.717	100 %	5.961.991.702	100 %	6.233.278.062	100 %	6.534.440.127	100 %	6.534.440.127	100 %	6.534.440.127	100 %	KECAMATAN JOMBANG
		7.01.04.2.01	Koordinasi Upaya Penyelenggaraan Ketenteraman dan Ketertiban Umum	Rata-rata capaian kinerja sub kegiatan pada kegiatan Koordinasi Upaya Penyelenggaraan Ketenteraman dan Ketertiban Umum	100 %	100 %	5.844.082.800	0 %	5.716.039.717	0 %	5.961.991.702	0 %	6.233.278.062	0 %	6.534.440.127	0 %	6.534.440.127	0 %	6.534.440.127	0 %	KECAMATAN JOMBANG
				Jumlah dokumen/laporan pelaksanaan pada kegiatan koordinasi upaya penyelenggaraan ketentraman dan ketertiban umum	7133575978 5	0 Laporan / Dokumen			1 Laporan / Dokumen			1 Laporan / Dokumen			1 Laporan / Dokumen			1 Laporan / Dokumen			1 Laporan / Dokumen
		7.01.04.2.01.01	Sinergitas dengan Kepolisian Negara Republik Indonesia, Tentara Nasional Indonesia dan Instansi Vertikal di Wilayah Kecamatan	Jumlah Laporan Hasil Sinergitas dengan Kepolisian Negara Republik Indonesia, Tentara Nasional Indonesia dan Instansi Vertikal di Wilayah Kecamatan	1 Laporan	1 Laporan	224.885.200	1 Laporan	162.750.000	1 Laporan	170.887.500	1 Laporan	179.431.875	1 Laporan	188.403.469	1 Laporan	188.403.469	KECAMATAN JOMBANG	Jombang		
		7.01.04.2.01.02	Harmonisasi Hubungan dengan Tokoh Agama dan Tokoh Masyarakat	Jumlah Laporan Pelaksanaan Harmonisasi Hubungan dengan Tokoh Agama dan Tokoh Masyarakat	0	1 Laporan	54.627.900	0 Laporan	-	0 Laporan	-	0 Laporan	-	0 Laporan	-	0 Laporan	-	KECAMATAN JOMBANG			
		7.01.04.2.02	Koordinasi Penerapan dan Penegakan Peraturan Daerah dan Peraturan Kepala Daerah	Rata-rata capaian kinerja sub kegiatan pada kegiatan Koordinasi Penerapan dan Penegakan Peraturan Daerah dan Peraturan Kepala Daerah	100 %	100 %	-	100 %	-	100 %	-	100 %	-	100 %	-	100 %	-	100 %	-	100 %	KECAMATAN JOMBANG
		7.01.04.2.02.01	Koordinasi/Sinergi dengan Perangkat Daerah yang Tugas dan Fungsinya di Bidang Penegakan Peraturan Perundang-Undangan dan/atau Kepolisian Negara Republik Indonesia	Jumlah Laporan Koordinasi/Sinergi dengan Perangkat Daerah yang Tugas dan Fungsinya di Bidang Penegakan Peraturan Perundang-Undangan dan/atau Kepolisian Negara Republik Indonesia	0	Laporan	-	Laporan	-	Laporan	-	Laporan	-	Laporan	-	Laporan	-	KECAMATAN JOMBANG			
		7.01.05	PROGRAM PENYELENGGARAAN URUSAN PEMERINTAHAN UMUM	Tingkat pengetahuan dan pemahaman ideologi dan wawasan kebangsaan, karakter bangsa dan bela negara	10 %	64 %	30.955.300	70 %	125.357.400	80 %	131.625.270	90 %	138.206.534	100 %	145.116.860	100 %	145.116.860	100 %	145.116.860	100 %	KECAMATAN JOMBANG
		7.01.05.2.01	Penyelenggaraan Urusan Pemerintahan Umum Sesuai Penugasan Kepala Daerah	Rata-rata capaian kinerja sub kegiatan pada kegiatan Penyelenggaraan Urusan Pemerintahan Umum sesuai Penugasan Kepala Daerah	100 %	100 %	30.955.300	100 %	125.357.400	100 %	131.625.270	100 %	138.206.534	100 %	145.116.860	100 %	145.116.860	100 %	145.116.860	100 %	KECAMATAN JOMBANG
				Jumlah laporan/dokumen pelaksanaan kegiatan penyelenggaraan urusan pemerintahan umum sesuai penugasan kepala daerah	0	2 Laporan / Dokumen			3 Laporan / Dokumen			3 Laporan / Dokumen			3 Laporan / Dokumen			3 Laporan / Dokumen			3 Laporan / Dokumen

	7.01.05.2.01.01	Pembinaan Wawasan Kebangsaan dan Ketahanan Nasional dalam rangka Memantapkan Pengamalan Pancasila, Pelaksanaan Undang-Undang Dasar Negara Republik Indonesia Tahun 1945, Pelestarian Bhinneka Tunggal Ika serta Pemertahanan dan Pemeliharaan Keutuhan Negara Kesatuan Republik Indonesia	Jumlah Orang yang Mengikuti Pembinaan Wawasan Kebangsaan dan Ketahanan Nasional dalam rangka Memantapkan Pengamalan Pancasila, Pelaksanaan Undang-Undang Dasar Negara Republik Indonesia Tahun 1945, Pelestarian Bhinneka Tunggal Ika serta Pemertahanan dan Pemeliharaan Keutuhan Negara Kesatuan Republik Indonesia	0	50 Orang	15.405.300	50 Orang	78.750.000	50 Orang	82.687.500	50 Orang	86.821.875	50 Orang	91.162.969	50 Orang	91.162.969	KECAMATAN JOMBANG	Jombang
	7.01.05.2.01.03	Pembinaan Persatuan dan Kesatuan Bangsa	Jumlah Orang yang Mengikuti Pembinaan Persatuan dan Kesatuan Bangsa	0	0 Orang	-	50 Orang	-	50 Orang	-	50 Orang	-	50 Orang	-	50 Orang	-	KECAMATAN JOMBANG	Jombang
	7.01.05.2.01.06	Pengembangan Kehidupan Demokrasi berdasarkan Pancasila	Jumlah Lembaga Masyarakat yang Dikembangkan dalam Kehidupan Demokrasi berdasarkan Pancasila	0	0 Lembaga Masyarakat	-	3 Lembaga Masyarakat	-	0 Lembaga Masyarakat	-	0 Lembaga Masyarakat	-	0 Lembaga Masyarakat	-	0 Lembaga Masyarakat	-	KECAMATAN JOMBANG	
	7.01.05.2.01.08	Pelaksanaan Tugas Forum Koordinasi Pimpinan di Kecamatan	Jumlah Dokumen Tugas Forum Koordinasi Pimpinan di Kecamatan	4 Dokumen	1 Dokumen	15.550.000	1 Dokumen	46.607.400	1 Dokumen	48.937.770	1 Dokumen	51.384.659	1 Dokumen	53.953.891	1 Dokumen	53.953.891	KECAMATAN JOMBANG	Jombang
	S5.1.4 Meningkatnya partisipasi masyarakat dalam pembangunan																	
	S5.1.4.1 Tingkat swadaya masyarakat dalam pembangunan kewilayahan			0.62 %	12,8 %		17,5 %		20 %		22,5 %		25 %		25 %		KECAMATAN JOMBANG	
	7.01.03	PROGRAM PEMBERDAYAAN MASYARAKAT DESA DAN KELURAHAN	Persentase Swadaya Masyarakat dalam Pembangunan	0.62 %	12,8 %	8.499.597.307	17,5 %	8.334.894.329	20 %	8.802.310.113	22,5 %	9.258.158.196	25 %	9.663.237.851	25 %	9.663.237.851	KECAMATAN JOMBANG	
	7.01.03.2.01	Koordinasi Kegiatan Pemberdayaan Desa	Rata-rata capaian kinerja sub kegiatan pada kegiatan Koordinasi Kegiatan Pemberdayaan Desa	100 %	100 %	-	100 %	-	100 %	-	100 %	-	100 %	-	100 %	-	KECAMATAN JOMBANG	
	7.01.03.2.01.02	Sinkronisasi Program Kerja dan Kegiatan Pemberdayaan Masyarakat yang Dilakukan oleh Pemerintah dan Swasta di Wilayah Kerja Kecamatan	Jumlah Dokumen Sinkronisasi Program Kerja dan Kegiatan Pemberdayaan Masyarakat yang Dilakukan oleh Pemerintah dan Swasta di Wilayah Kerja Kecamatan	0	Dokumen	-	Dokumen	-	Dokumen	-	Dokumen	-	Dokumen	-	Dokumen	-	KECAMATAN JOMBANG	
	7.01.03.2.02	Kegiatan Pemberdayaan Kelurahan	Rata-rata capaian kinerja sub kegiatan pada kegiatan Kegiatan Pemberdayaan Kelurahan	100 %	100 %	8.119.624.995	0 %	8.315.332.130	0 %	8.781.769.807	0 %	9.236.590.877	0 %	9.640.592.164	0 %	9.640.592.164	KECAMATAN JOMBANG	
			Jumlah dokumen/laporan pelaksanaan pada kegiatan pemberdayaan kelurahan	1.03097987061588E+15	0 Laporan / Dokumen		3 Laporan / Dokumen		3 Laporan / Dokumen		3 Laporan / Dokumen		3 Laporan / Dokumen		3 Laporan / Dokumen			
	7.01.03.2.02.01	Peningkatan Partisipasi Masyarakat dalam Forum Musyawarah Perencanaan Pembangunan di Kelurahan	Jumlah Lembaga Kemasyarakatan yang Berpartisipasi dalam Forum Musyawarah Perencanaan Pembangunan di Kelurahan	0	0 Lembaga Kemasyarakatan	-	5 Lembaga Kemasyarakatan	-	5 Lembaga Kemasyarakatan	-	5 Lembaga Kemasyarakatan	-	5 Lembaga Kemasyarakatan	-	5 Lembaga Kemasyarakatan	-	KECAMATAN JOMBANG	Jombang
	7.01.03.2.02.03	Pemberdayaan Masyarakat di Kelurahan	Jumlah Pokmas dan Ormas yang Melaksanakan Pemberdayaan Masyarakat di Kelurahan	7 Pokmas / Ormas	7 Pokmas / Ormas	467.101.600	8 Pokmas / Ormas	114.660.000	8 Pokmas / Ormas	120.393.000	8 Pokmas / Ormas	126.412.650	8 Pokmas / Ormas	132.733.283	8 Pokmas / Ormas	132.733.283	KECAMATAN JOMBANG	Jombang Wetan
	7.01.03.2.02.04	Evaluasi Kelurahan	Jumlah Laporan Hasil Evaluasi Kelurahan	0	0 Laporan	-	1 Laporan	16.866.124	1 Laporan	-	1 Laporan	-	1 Laporan	-	1 Laporan	-	KECAMATAN JOMBANG	Jombang
	7.01.03.2.03	Pemberdayaan Lembaga Kemasyarakatan Tingkat Kecamatan	Rata-rata capaian kinerja sub kegiatan pada kegiatan Pemberdayaan Lembaga Kemasyarakatan Tingkat Kecamatan	100 %	100 %	379.972.312	0 %	19.562.199	0 %	20.540.306	0 %	21.567.319	0 %	22.645.687	0 %	22.645.687	KECAMATAN JOMBANG	
			Jumlah dokumen/laporan pelaksanaan pada kegiatan pemberdayaan lembaga kemasyarakatan tingkat kecamatan	0	0 Laporan / Dokumen		3 Laporan / Dokumen		3 Laporan / Dokumen		3 Laporan / Dokumen		3 Laporan / Dokumen		3 Laporan / Dokumen			
	7.01.03.2.03.02	Peningkatan Kapasitas Lembaga Kemasyarakatan	Jumlah Lembaga Kemasyarakatan yang Ditingkatkan Kapasitasnya	0	0 Lembaga Kemasyarakatan	241.291.700	3 Lembaga Kemasyarakatan	19.562.199	3 Lembaga Kemasyarakatan	20.540.306	3 Lembaga Kemasyarakatan	21.567.319	3 Lembaga Kemasyarakatan	22.645.687	3 Lembaga Kemasyarakatan	22.645.687	KECAMATAN JOMBANG	Jombang

			Jumlah Laporan Prioritas Daerah (PRIDA) Dana Lingkungan RW Pada Sub Kegiatan Pembangunan Sarana Dan Prasarana Kelurahan	3 %	3 %		3 %		3 %		3 %		3 %		3 %			
	7.01.03.2.02.01	Peningkatan Partisipasi Masyarakat dalam Forum Musyawarah Perencanaan Pembangunan di Kelurahan	Jumlah Lembaga Kemasyarakatan yang Berpartisipasi dalam Forum Musyawarah Perencanaan Pembangunan di Kelurahan	0	0 Lembaga Kemasyarakatan	35.072.054	0 Lembaga Kemasyarakatan	26.250.000	0 Lembaga Kemasyarakatan	27.562.500	0 Lembaga Kemasyarakatan	28.940.625	0 Lembaga Kemasyarakatan	30.387.656	0 Lembaga Kemasyarakatan	30.387.656	KELURAHAN JOMBANG WETAN	
	7.01.03.2.02.02	Pembangunan Sarana dan Prasarana Kelurahan	Jumlah Sarana dan Prasarana Kelurahan yang Terbangun	0	0 Unit	1.590.000.000	0 Unit	1.669.500.000	0 Unit	1.752.975.000	0 Unit	1.840.623.750	0 Unit	1.932.654.938	0 Unit	1.932.654.938	KELURAHAN JOMBANG WETAN	Jombang Wetan
	7.01.03.2.02.03	Pemberdayaan Masyarakat di Kelurahan	Jumlah Pokmas dan Ormas yang Melaksanakan Pemberdayaan Masyarakat di Kelurahan	0	0 Pokmas / Ormas	558.941.991	0 Pokmas / Ormas	586.889.091	0 Pokmas / Ormas	616.233.545	0 Pokmas / Ormas	647.045.222	0 Pokmas / Ormas	679.397.483	0 Pokmas / Ormas	679.397.483	KELURAHAN JOMBANG WETAN	Jombang Wetan
	7.01.03.2.02.04	Evaluasi Kelurahan	Jumlah Laporan Hasil Evaluasi Kelurahan	0	4 Laporan	5.000.000	0 Laporan	5.250.000	0 Laporan	5.512.500	0 Laporan	5.788.125	0 Laporan	6.077.531	0 Laporan	6.077.531	KELURAHAN JOMBANG WETAN	Jombang Wetan
			T5.1.1 Indeks Kebahagiaan	0 Indeks	71,81 Indeks		72,1 Indeks		72,25 Indeks		72,51 Indeks		72,76 Indeks		72,76 Indeks		KELURAHAN MASIGIT	
	S5.1.3 Mewujudkan Stabilitas Pangan, Ketangguhan bencana, kondusifitas wilayah, kerukunan umat beragama dan nilai-nilai luhur keagamaan																	
			Persentase Gangguan Trantibum yang ditangani	100.00 %	100 %		100 %		100 %		100 %		100 %		100 %		KELURAHAN MASIGIT	
	7.01.04	PROGRAM KOORDINASI KETENTRAMAN DAN KETERTIBAN UMUM	Persentase Gangguan Trantibum yang ditangani	71335759785	100 %	5.844.082.800	100 %	5.716.039.717	100 %	5.961.991.702	100 %	6.233.278.062	100 %	6.534.440.127	100 %	6.534.440.127	KELURAHAN MASIGIT	
	7.01.04.2.01	Koordinasi Upaya Penyelenggaraan Ketenteraman dan Ketertiban Umum	Rata-rata capaian kinerja sub kegiatan pada kegiatan Koordinasi Upaya Penyelenggaraan Ketenteraman dan Ketertiban Umum	100 %	100 %	5.844.082.800	100 %	5.716.039.717	100 %	5.961.991.702	100 %	6.233.278.062	100 %	6.534.440.127	100 %	6.534.440.127	KELURAHAN MASIGIT	
			Jumlah Laporan Prioritas Daerah (PRIDA) Honor Pengurus RT/RW Pada Sub Kegiatan Sinergitas Dengan Kepolisian Negara Republik Indonesia, Tentara Nasional Dan Instansi Vertikal Di Wilayah Kecamatan	6 %	6 %		6 %		6 %		6 %		6 %		6 %			
			Jumlah Laporan Prioritas Daerah (PRIDA) Honor RT/RW Pada Sub Kegiatan Sinergitas Dengan Kepolisian Negara Republik Indonesia, Tentara Nasional Dan Instansi Vertikal Di Wilayah Kecamatan	1 %	1 %		1 %		1 %		1 %		1 %		1 %			
	7.01.04.2.01.01	Sinergitas dengan Kepolisian Negara Republik Indonesia, Tentara Nasional Indonesia dan Instansi Vertikal di Wilayah Kecamatan	Jumlah Laporan Hasil Sinergitas dengan Kepolisian Negara Republik Indonesia, Tentara Nasional Indonesia dan Instansi Vertikal di Wilayah Kecamatan	6 Laporan	6 Laporan	1.164.568.400	6 Laporan	1.197.419.717	6 Laporan	1.257.290.702	6 Laporan	1.320.155.237	6 Laporan	1.386.162.999	6 Laporan	1.386.162.999	KELURAHAN MASIGIT	Masigit
	S5.1.4 Meningkatkan partisipasi masyarakat dalam pembangunan																	
			S5.1.4.1 Tingkat swadaya masyarakat dalam pembangunan kewilayahan	0.62 %	12,8 %		17,5 %		20 %		22,5 %		25 %		25 %		KELURAHAN MASIGIT	
	7.01.03	PROGRAM PEMBERDAYAAN MASYARAKAT DESA DAN KELURAHAN	Persentase Swadaya Masyarakat dalam Pembangunan	1.03097987061588E+15	15 %	8.499.597.307	17,5 %	8.334.894.329	20 %	8.802.310.113	22,5 %	9.258.158.196	25 %	9.663.237.851	25 %	9.663.237.851	KELURAHAN MASIGIT	
	7.01.03.2.02	Kegiatan Pemberdayaan Kelurahan	Rata-rata capaian kinerja sub kegiatan pada kegiatan Kegiatan Pemberdayaan Kelurahan	100 %	100 %	8.119.624.995	100 %	8.315.332.130	100 %	8.781.769.807	100 %	9.236.590.877	100 %	9.640.592.164	100 %	9.640.592.164	KELURAHAN MASIGIT	
			Jumlah/Laporan Pada Pelaksanaan Kegiatan Pemberdayaan Kelurahan	5 Laporan / Dokumen	5 Laporan / Dokumen		5 Laporan / Dokumen		4 Laporan / Dokumen		4 Laporan / Dokumen		4 Laporan / Dokumen		4 Laporan / Dokumen			

			Jumlah Laporan Prioritas Daerah (PRIDA) Honor Kader Pemandi Jenazah Pada Sub Kegiatan Pemberdayaan Masyarakat Di Kelurahan	1 %	1 %		1 %		1 %		1 %		1 %		1 %			
			Jumlah Laporan Prioritas Daerah (PRIDA) Dana Lingkungan RW Pada Sub Kegiatan Pembangunan Sarana Dan Prasarana Kelurahan	1 %	1 %		1 %		1 %		1 %		1 %		1 %			
	7.01.03.2.02.01	Peningkatan Partisipasi Masyarakat dalam Forum Musyawarah Perencanaan Pembangunan di Kelurahan	Jumlah Lembaga Kemasyarakatan yang Berpartisipasi dalam Forum Musyawarah Perencanaan Pembangunan di Kelurahan	2 Lembaga Kemasyarakatan	2 Lembaga Kemasyarakatan	30.498.600	2 Lembaga Kemasyarakatan	26.250.000	2 Lembaga Kemasyarakatan	27.562.500	2 Lembaga Kemasyarakatan	28.940.625	2 Lembaga Kemasyarakatan	30.387.656	2 Lembaga Kemasyarakatan	30.387.656	KELURAHAN MASIGIT	Masigit
	7.01.03.2.02.02	Pembangunan Sarana dan Prasarana Kelurahan	Jumlah Sarana dan Prasarana Kelurahan yang Terbangun	1 Unit	18 Unit	1.141.099.480	27 Unit	1.207.500.000	27 Unit	1.267.875.000	27 Unit	1.331.268.750	27 Unit	1.397.832.188	27 Unit	1.397.832.188	KELURAHAN MASIGIT	Masigit
	7.01.03.2.02.03	Pemberdayaan Masyarakat di Kelurahan	Jumlah Pokmas dan Ormas yang Melaksanakan Pemberdayaan Masyarakat di Kelurahan	9 Pokmas / Ormas	9 Pokmas / Ormas	434.780.373	10 Pokmas / Ormas	522.928.466	10 Pokmas / Ormas	549.074.889	10 Pokmas / Ormas	576.528.633	10 Pokmas / Ormas	605.355.065	10 Pokmas / Ormas	605.355.065	KELURAHAN MASIGIT	Masigit
	7.01.03.2.02.04	Evaluasi Kelurahan	Jumlah Laporan Hasil Evaluasi Kelurahan	1 Laporan	1 Laporan	-	1 Laporan	5.250.000	1 Laporan	5.512.500	1 Laporan	5.788.125	1 Laporan	6.077.531	1 Laporan	6.077.531	KELURAHAN MASIGIT	Masigit
			T5.1.1 Indeks Kebahagiaan	0 Indeks	71,81 Indeks		72,01 Indeks		72,25 Indeks		72,51 Indeks		72,76 Indeks		72,76 Indeks		KELURAHAN SUKMAJAYA	
	S5.1.3 Mewujudkan Stabilitas Pangan, Ketangguhan bencana, kondusifitas wilayah, kerukunan umat beragama dan nilai-nilai luhur keagamaan																KELURAHAN SUKMAJAYA	
			Persentase Gangguan Trantibum yang ditangani	100 %	100 %		100 %		100 %		100 %		100 %		100 %		KELURAHAN SUKMAJAYA	
	7.01.04	PROGRAM KOORDINASI KETENTRAMAN DAN KETERTIBAN UMUM	Persentase Gangguan Trantibum yang ditangani	71335759785	100 %	5.844.082.800	100 %	5.716.039.717	100 %	5.961.991.702	100 %	6.233.278.062	100 %	6.534.440.127	100 %	6.534.440.127	KELURAHAN SUKMAJAYA	
	7.01.04.2.01	Koordinasi Upaya Penyelenggaraan Ketenteraman dan Ketertiban Umum	Rata-rata capaian kinerja sub kegiatan pada kegiatan Koordinasi Upaya Penyelenggaraan Ketenteraman dan Ketertiban Umum	100 %	100 %	5.844.082.800	100 %	5.716.039.717	100 %	5.961.991.702	100 %	6.233.278.062	100 %	6.534.440.127	%	6.534.440.127	KELURAHAN SUKMAJAYA	
			Jumlah/Laporan Pada Pelaksanaan Kegiatan Koordinasi Upaya Penyelenggaraan Ketenteraman dan Ketertiban Umum	4 %	4 %		4 %		4 %		4 %		4 %		4 %			
			Jumlah Laporan Prioritas Daerah (PRIDA) Honor RT/RW Pada Sub Kegiatan Sinergitas Dengan Kepolisian Negara Republik Indonesia, Tentara Nasional Dan Instansi Vertikal Di Ilayah Kecamatan	1 %	1 %		1 %		1 %		1 %		1 %		1 %			
			Jumlah Laporan Prioritas Daerah (PRIDA) Honor Pengurus RT/RW Pada Sub Kegiatan Sinergitas Dengan Kepolisian Negara Republik Indonesia, Tentara Nasional Dan Instansi Vertikal Di Ilayah Kecamatan	1 %	1 %		1 %		1 %		1 %		1 %		1 %			
	7.01.04.2.01.01	Sinergitas dengan Kepolisian Negara Republik Indonesia, Tentara Nasional Indonesia dan Instansi Vertikal di Wilayah Kecamatan	Jumlah Laporan Hasil Sinergitas dengan Kepolisian Negara Republik Indonesia, Tentara Nasional Indonesia dan Instansi Vertikal di Wilayah Kecamatan	4 Laporan	7 Laporan	888.296.000	7 Laporan	850.920.000	7 Laporan	893.466.000	7 Laporan	938.139.300	7 Laporan	985.046.265	35 Laporan	985.046.265	KELURAHAN SUKMAJAYA	Sukmajaya
	S5.1.4 Meningkatkan partisipasi masyarakat dalam pembangunan																KELURAHAN SUKMAJAYA	
			S5.1.4.1 Tingkat swadaya masyarakat dalam pembangunan kewilayahan	12,5 %	15 %		17,5 %		20 %		22,5 %		25 %		25 %		KELURAHAN SUKMAJAYA	
	7.01.03	PROGRAM PEMBERDAYAAN MASYARAKAT DESA DAN KELURAHAN	Persentase Swadaya Masyarakat dalam Pembangunan	1.03097987061588E+15	15 %	8.499.597.307	17,5 %	8.334.894.329	20 %	8.802.310.113	22,5 %	9.258.158.196	25 %	9.663.237.851	25 %	9.663.237.851	KELURAHAN SUKMAJAYA	

			Jumlah Laporan Prioritas Daerah (PRIDA) Honor RT/RW Pada Sub Kegiatan Sinergitas Dengan Kepolisian Negara Republik Indonesia, Tentara Nasional Dan Instansi Vertikal Di Wilayah Kecamatan	7133575978 5	1 Laporan / Dokumen		1 Laporan / Dokumen		1 Laporan / Dokumen		1 Laporan / Dokumen		1 Laporan / Dokumen		1 Laporan / Dokumen			
			Rata-rata capaian kinerja sub kegiatan pada kegiatan Koordinasi Upaya Penyelenggaraan Ketenteraman dan Ketertiban Umum	100 %	100 %		100 %		100 %		100 %		100 %		100 %			
	7.01.04.2.01.01	Sinergitas dengan Kepolisian Negara Republik Indonesia, Tentara Nasional Indonesia dan Instansi Vertikal di Wilayah Kecamatan	Jumlah Laporan Hasil Sinergitas dengan Kepolisian Negara Republik Indonesia, Tentara Nasional Indonesia dan Instansi Vertikal di Wilayah Kecamatan	2 Laporan	2 Laporan	1.083.186.000	0 Laporan	993.300.000	0 Laporan	1.042.965.000	0 Laporan	1.095.113.250	0 Laporan	1.149.868.913	0 Laporan	1.149.868.913	KELURAHAN PANGGUNG RAWI	Panggung Rawi
S5.1.4 Meningkatkan partisipasi masyarakat dalam pembangunan																		
			S5.1.4.1 Tingkat swadaya masyarakat dalam pembangunan kewilayahan	12,5 %	15 %		17,5 %		20 %		22,5 %		25 %		25 %		KELURAHAN PANGGUNG RAWI	
	7.01.03	PROGRAM PEMBERDAYAAN MASYARAKAT DESA DAN KELURAHAN	Persentase Swadaya Masyarakat dalam Pembangunan	1.03097987 061588E+15	15 %	8.499.597.307	17,5 %	8.334.894.329	20 %	8.802.310.113	22,5 %	9.258.158.196	25 %	9.663.237.851	25 %	9.663.237.851	KELURAHAN PANGGUNG RAWI	
	7.01.03.2.02	Kegiatan Pemberdayaan Kelurahan	Jumlah dokumen/laporan pelaksanaan pada kegiatan pemberdayaan kelurahan	1.03097987 061588E+15	1 Laporan / Dokumen	8.119.624.995	4 Laporan / Dokumen	8.315.332.130	4 Laporan / Dokumen	8.781.769.807	4 Laporan / Dokumen	9.236.590.877	4 Laporan / Dokumen	9.640.592.164	4 Laporan / Dokumen	9.640.592.164	KELURAHAN PANGGUNG RAWI	
			Jumlah Laporan Prioritas Daerah (PRIDA) Honor Kader Pemandi Jenazah Pada Sub Kegiatan Pemberdayaan Masyarakat Di Kelurahan	1.03097987 061588E+15	1 Laporan / Dokumen		1 Laporan / Dokumen		1 Laporan / Dokumen		1 Laporan / Dokumen		1 Laporan / Dokumen		1 Laporan / Dokumen			
			Jumlah Laporan Prioritas Daerah (PRIDA) Dana Lingkungan RW Pada Sub Kegiatan Pembangunan Sarana dan Prasarana Lingkungan	1.03097987 061588E+15	1 Laporan / Dokumen		1 Laporan / Dokumen		4 Laporan / Dokumen		4 Laporan / Dokumen		4 Laporan / Dokumen		4 Laporan / Dokumen			
			Rata-rata capaian kinerja sub kegiatan pada kegiatan Kegiatan Pemberdayaan Kelurahan	100 %	100 %		100 %		100 %		100 %		100 %		100 %			
	7.01.03.2.02.01	Peningkatan Partisipasi Masyarakat dalam Forum Musyawarah Perencanaan Pembangunan di Kelurahan	Jumlah Lembaga Kemasyarakatan yang Berpartisipasi dalam Forum Musyawarah Perencanaan Pembangunan di Kelurahan	4 Lembaga Kemasyarakatan	4 Lembaga Kemasyarakatan	42.425.500	0 Lembaga Kemasyarakatan	26.250.000	0 Lembaga Kemasyarakatan	27.562.500	0 Lembaga Kemasyarakatan	28.940.625	0 Lembaga Kemasyarakatan	30.387.656	0 Lembaga Kemasyarakatan	30.387.656	KELURAHAN PANGGUNG RAWI	Panggung Rawi
	7.01.03.2.02.02	Pembangunan Sarana dan Prasarana Kelurahan	Jumlah Sarana dan Prasarana Kelurahan yang Terbangun	3 Unit	19 Unit	933.493.600	19 Unit	935.000.000	19 Unit	940.000.000	19 Unit	950.000.000	19 Unit	1.000.000.000	19 Unit	1.000.000.000	KELURAHAN PANGGUNG RAWI	Panggung Rawi
	7.01.03.2.02.03	Pemberdayaan Masyarakat di Kelurahan	Jumlah Pokmas dan Ormas yang Melaksanakan Pemberdayaan Masyarakat di Kelurahan	18 Pokmas / Ormas	18 Pokmas / Ormas	404.125.895	18 Pokmas / Ormas	535.868.182	18 Pokmas / Ormas	604.411.591	18 Pokmas / Ormas	671.632.171	18 Pokmas / Ormas	702.713.779	18 Pokmas / Ormas	702.713.779	KELURAHAN PANGGUNG RAWI	Panggung Rawi
	7.01.03.2.02.04	Evaluasi Kelurahan	Jumlah Laporan Hasil Evaluasi Kelurahan	4 Laporan	4 Laporan	4.994.600	4 Laporan	5.250.000	4 Laporan	5.512.500	4 Laporan	5.788.125	4 Laporan	6.077.531	4 Laporan	6.077.531	KELURAHAN PANGGUNG RAWI	Panggung Rawi
			T5.1.1 Indeks Kebahagiaan	0 Indeks	71,81 Indeks		72,01 Indeks		72,25 Indeks		72,51 Indeks		72,76 Indeks		72,76 Indeks		KELURAHAN GEDONG DALEM	
S5.1.3 Mewujudkan Stabilitas Pangan, Ketangguhan bencana, kondusifitas wilayah, kerukunan umat beragama dan nilai-nilai luhur keagamaan																		
			Persentase Gangguan Trantibum yang ditangani	100 %	100 %		100 %		100 %		100 %		100 %		100 %		KELURAHAN GEDONG DALEM	
	7.01.04	PROGRAM KOORDINASI KETENTRAMAN DAN KETERTIBAN UMUM	Persentase Gangguan Trantibum yang ditangani	7133575978 5	100 %	5.844.082.800	100 %	5.716.039.717	100 %	5.961.991.702	100 %	6.233.278.062	100 %	6.534.440.127	%	6.534.440.127	KELURAHAN GEDONG DALEM	

	7.01.04.2.01	Koordinasi Upaya Penyelenggaraan Ketenteraman dan Ketertiban Umum	Rata-rata capaian kinerja sub kegiatan pada kegiatan Koordinasi Upaya Penyelenggaraan Ketenteraman dan Ketertiban Umum	100 %	100 %	5.844.082.800	100 %	5.716.039.717	100 %	5.961.991.702	100 %	6.233.278.062	100 %	6.534.440.127	100 %	6.534.440.127	KELURAHAN GEDONG DALEM	
			Jumlah Laporan Prioritas Daerah (PRIDA) Honor RT/RW Pada Sub Kegiatan Sinergitas Dengan Kepolisian Negara Republik Indonesia, Tentara Nasional Dan Instansi Vertikal Di ilayah Kecamatan	12 Laporan / Dokumen	12 Laporan / Dokumen		12 Laporan / Dokumen		12 Laporan / Dokumen		12 Laporan / Dokumen		12 Laporan / Dokumen		12 Laporan / Dokumen			
			Jumlah Laporan Prioritas Daerah (PRIDA) Honor Pengurus RT/RW Pada Sub Kegiatan Sinergitas Dengan Kepolisian Negara Republik Indonesia, Tentara Nasional Dan Instansi Vertikal Di ilayah Kecamatan	12 Laporan / Dokumen	12 Laporan / Dokumen		12 Laporan / Dokumen		12 Laporan / Dokumen		12 Laporan / Dokumen		12 Laporan / Dokumen		12 Laporan / Dokumen			
	7.01.04.2.01.01	Sinergitas dengan Kepolisian Negara Republik Indonesia, Tentara Nasional Indonesia dan Instansi Vertikal di Wilayah Kecamatan	Jumlah Laporan Hasil Sinergitas dengan Kepolisian Negara Republik Indonesia, Tentara Nasional Indonesia dan Instansi Vertikal di Wilayah Kecamatan	3 Laporan	8 Laporan	795.519.300	8 Laporan	797.000.000	8 Laporan	797.000.000	8 Laporan	810.036.775	8 Laporan	840.036.775	8 Laporan	840.036.775	KELURAHAN GEDONG DALEM	Gedong Dalem
S5.1.4 Meningkatnya partisipasi masyarakat dalam pembangunan																	KELURAHAN GEDONG DALEM	

Tujuan	Sasaran	Kode	Program, Kegiatan dan Subkegiatan	Indikator Kinerja Tujuan, Sasaran, Program (outcome), Kegiatan (output) dan Subkegiatan (output)	Data Capaian pada Tahun Awal Perencanaan	Target Kinerja Program dan Kerangka Pendanaan										Kondisi Kinerja pada akhir periode Renstra Perangkat Daerah		Unit Kerja Perangkat Daerah Penanggungjawab	Lokasi	
						Tahun 2022		Tahun 2023		Tahun 2024		Tahun 2025		Tahun 2026		target	Rp			
						target	Rp	target	Rp	target	Rp	target	Rp	target	Rp	target	Rp			
(1)	(2)	(3)	(4)	(5)	(6)	(7)	(8)	(9)	(10)	(11)	(12)	(13)	(14)	(15)	(16)	(17)	(18)	(19)	(20)	
				S5.1.4.1 Tingkat swadaya masyarakat dalam pembangunan kewilayahan	0.62 %	12,8 %		17,5 %		20 %		22,5 %		25 %		25 %			KELURAHAN GEDONG DALEM	
	7.01.03	PROGRAM PEMBERDAYAAN MASYARAKAT DESA DAN KELURAHAN		Persentase Swadaya Masyarakat dalam Pembangunan	1.03097987061588E+15	15 %	8.499.597.307	17,5 %	8.334.894.329	20 %	8.802.310.113	22,5 %	9.258.158.196	25 %	9.663.237.851	25 %	9.663.237.851		KELURAHAN GEDONG DALEM	
	7.01.03.2.02	Kegiatan Pemberdayaan Kelurahan		Rata-rata capaian kinerja sub kegiatan pada kegiatan Kegiatan Pemberdayaan Kelurahan	100 %	100 %	8.119.624.995	100 %	8.315.332.130	100 %	8.781.769.807	100 %	9.236.590.877	100 %	9.640.592.164	100 %	9.640.592.164		KELURAHAN GEDONG DALEM	
				Jumlah Laporan Prida Honor Kader Pemandian Janazah pada Sub Kegiatan Pemberdayaan masyarakat	1 Laporan / Dokumen	1 Laporan / Dokumen		1 Laporan / Dokumen		1 Laporan / Dokumen		1 Laporan / Dokumen		1 Laporan / Dokumen		1 Laporan / Dokumen				
				Jumlah Laporan Prida Honor Dana Lingkungan RW Pada Sub Kegiatan Pembangunan Sarana Prasarana (SALIRA) Kelurahan	3 Laporan / Dokumen	3 Laporan / Dokumen		3 Laporan / Dokumen		3 Laporan / Dokumen		3 Laporan / Dokumen		3 Laporan / Dokumen		3 Laporan / Dokumen				
	7.01.03.2.02.01	Peningkatan Partisipasi Masyarakat dalam Forum Musyawarah Perencanaan Pembangunan di Kelurahan		Jumlah Lembaga Kemasyarakatan yang Berpartisipasi dalam Forum Musyawarah Perencanaan Pembangunan di Kelurahan	3 Lembaga Kemasyarakatan	3 Lembaga Kemasyarakatan	24.892.000	3 Lembaga Kemasyarakatan	32.100.000	3 Lembaga Kemasyarakatan	32.000.000	3 Lembaga Kemasyarakatan	35.530.776	3 Lembaga Kemasyarakatan	35.530.776	3 Lembaga Kemasyarakatan	35.530.776		KELURAHAN GEDONG DALEM	Gedong Dalem
	7.01.03.2.02.03	Pemberdayaan Masyarakat di Kelurahan		Jumlah Pokmas dan Ormas yang Melaksanakan Pemberdayaan Masyarakat di Kelurahan	2 Pokmas / Ormas	2 Pokmas / Ormas	1.172.929.012	2 Pokmas / Ormas	1.208.250.267	2 Pokmas / Ormas	1.338.250.267	2 Pokmas / Ormas	1.415.000.000	2 Pokmas / Ormas	1.430.198.282	2 Pokmas / Ormas	1.430.198.282		KELURAHAN GEDONG DALEM	Gedong Dalem
	7.01.03.2.02.04	Evaluasi Kelurahan		Jumlah Laporan Hasil Evaluasi Kelurahan	1 Laporan	1 Laporan	4.453.000	1 Laporan	5.000.000	1 Laporan	5.748.015	1 Laporan	10.000.000	1 Laporan	10.000.000	1 Laporan	10.000.000		KELURAHAN GEDONG DALEM	Gedong Dalem

VI.2 PROGRAM PRIORITAS PEMBANGUNAN DAERAH

Program prioritas pembangunan tahun 2021-2026 merupakan program yang dilaksanakan oleh Perangkat Daerah sebagai prioritas untuk mencapai sasaran pembangunan tahun 2021-2026. Program prioritas yang dijabarkan dalam fokus dan kegiatan prioritas Kecamatan Jombang adalah sebagai berikut :

Kode	Program/Kegiatan Prioritas	Nama Program/ Kegiatan/ Sub Kegiatan Pada Permendagri 90	Indikator Sub Kegiatan	Satuan	Data Capaian Tahun 2021	Target Kinerja dan Kerangka Pendanaan								Pagu Indikatif 2022-2026		
						2022		2023		2024		2025			2026	
						Target	Pagu	Target	Pagu	Target	Pagu	Target	Pagu		Target	Pagu
P.P11	Peningkatan Kualitas Infrastruktur dan Visual Kota KP-5 PJU Lingkungan	Program Pemberdayaan Masyarakat Desa dan Kelurahan Kegiatan Pemberdayaan Kelurahan Pembangunan Sarana dan Prasarana Kelurahan	Disusun Jumlah titik PJU Lingkungan	Titik		5 Titik x 5 Keluraha n	175.000. 000	5 Titik x 5 Keluraha n	175.000. 000	5 Titik x 5 Keluraha n	175.000. 000	5 Titik x 5 Keluraha n	175.000. 000	5 Titik x 5 Kelurah an	175.000.0 00	875.000.000
P.P13	Pemasyarakatan Nilai-nilai Luhur Keagamaan KP-3 Pemberdayaan Remaja Masjid Melalui Program Kepemudaan	Program Pemberdayaan Masyarakat Desa dan Kelurahan Kegiatan Pemberdayaan Kelurahan Pemberdayaan Masyarakat di Kelurahan	Jumlah RISMA Kecamatan Jombang	RISMA		1 RISMA x 45 RW	450.000. 000	1 RISMA x 45 RW	450.000. 000	1 RISMA x 45 RW	450.000. 000	1 RISMA x 45 RW	450.000. 000	1 RISMA x 45 RW	450.000.0 00	2.250.000. 000
	KP-4 Peningkatan Honor Kader Pemandi Jenazah	Program Pemberdayaan Masyarakat Desa dan Kelurahan Kegiatan Pemberdayaan Kelurahan Pemberdayaan Masyarakat di Kelurahan	Jumlah honorarium kader pemandi jenazah kecamatan jombang	Orang		6 Orang x 45 RW	162.000. 000	6 Orang x 45 RW	162.000. 000	6 Orang x 45 RW	162.000. 000	6 Orang x 45 RW	162.000. 000	6 Orang x 45 RW	162.000.0 00	810.000.000

Kode	Program/Kegiatan Prioritas	Nama Program/ Kegiatan/ Sub Kegiatan Pada Permendagri 90	Indikator Sub Kegiatan	Satuan	Data Capaian Tahun 2021	Target Kinerja dan Kerangka Pendanaan								Pagu Indikatif 2022-2026		
						2022		2023		2024		2025			2026	
						Target	Pagu	Target	Pagu	Target	Pagu	Target	Pagu		Target	Pagu
		Sinergitas dengan Kepolisian Negara Republik Indonesia, Tentara Nasional Indonesia dan Instansi Vertikal di Wilayah Kecamatan	Jumlah Pengurus RT RW Kecamatan Jombang	Orang	3 Orang x 45 RW, 2 Orang x 183 RT	1.803.60 0.000	3 Orang x 45 RW, 2 Orang x 183 RT	1.803.60 0.000	3 Orang x 45 RW, 2 Orang x 183 RT	1.803.60 0.000	3 Orang x 45 RW, 2 Orang x 183 RT	1.803.60 0.000	3 Orang x 45 RW, 2 Orang x 183 RT	1.803.600 .000	9.018.000. 000	

BAB VII

KINERJA PENYELENGGARAAN BIDANG URUSAN

Indikator Kinerja adalah merupakan pengukuran kinerja dalam hal ini adalah merupakan pengukuran kinerja yang akan dicapai oleh Kecamatan Jombang Kota Cilegon dalam kurun waktu 5 (lima) tahun dari tahun 2021-2026 sebagai komitmen dalam mendukung pencapaian tujuan dan sasaran yang tertuang dalam Rencana Pembangunan Jangka Menengah Daerah (RPJMD) Kota Cilegon Tahun 2021-2026.

Kinerja penyelenggaraan pemerintah daerah meliputi Indikator Kinerja Utama (IKU) daerah yang menggambarkan kinerja kepala daerah dan indikator kinerja penyelenggaraan pemerintah daerah yang menggambarkan kinerja seluruh perangkat daerah. Penetapan indikator kinerja atau ukuran kinerja akan digunakan untuk mengukur kinerja atau keberhasilan organisasi yang pada akhir periode RENSTRA dijadikan sebagai alat untuk menilai keberhasilan pembangunan secara kuantitatif maupun kualitatif, merupakan gambaran yang mencerminkan capaian indikator kinerja program (outcomes) dari kegiatan (output).

Indikator kinerja juga dapat memberi gambaran tentang prestasi yang diharapkan di masa mendatang. Indikator dan target kinerja dinyatakan dengan jelas pada tahap perencanaan dan pada akhir pelaksanaan. Hal ini menjamin aspek akuntabilitas pencapaian kinerja.

Penetapan indikator kinerja Kecamatan Jombang Kota Cilegon bertujuan untuk memberikan gambaran tentang ukuran keberhasilan pencapaian visi dan misi. Tolak ukur sebagai pengukuran kinerja pelaksanaan rencana pembangunan oleh Kecamatan Jombang Kota Cilegon secara rinci akan sesuai dengan kinerja program yang tertuang dalam Rencana Pembangunan Jangka Menengah Daerah (RPJMD) Kota Cilegon Tahun 2021-2026 dalam mendukung tujuan dan sasaran pembangunan.

Adapun kinerja dari pelaksanaan rencana pembangunan yang dilaksanakan oleh Kecamatan Jombang Kota Cilegon Tahun 2021-2026 yaitu berdasarkan indikator sasaran misi dan indikator program dalam menunjang tujuan dan sasaran yang tertuang dalam Rencana Pembangunan Jangka Menengah Daerah (RPJMD) Kota Cilegon Tahun 2021-2026 adalah sebagai berikut ;

Tabel 7.1

Indikator Kinerja Perangkat Daerah yang Mengacu pada Tujuan dan Sasaran

No.	Indikator	Kondisi Kinerja Pada Awal RPJMD (2021)	Target Capaian Setiap Tahun					Kondisi Kinerja Pada Akhir Periode RPJMD
			2022	2023	2024	2025	2026	
	Indeks Reformasi Birokrasi	62,97 (B)	71,2 (BB)	75,3 (BB)	78 (BB)	82,2 (A)	84,2 (A)	84,2 (A)
1.	Nilai LAKIP Perangkat Daerah	63,72	69,93	71	72	73	74	74
2.	Indeks Reformasi Birokrasi Perangkat Daerah	54,46	79,87	79,87	79,87	79,87	79,87	79,87
3.	Indeks Kepuasan Masyarakat	86,21	90	90	90	90	90	90
	Indeks Kebahagiaan	N/A	71,81	72,01	72,25	72,51	72,76	72,76
4.	Persentase Gangguan Trantibum yang Ditangani	100	100	100	100	100	100	100
5.	Tingkat Pengetahuan dan Pemahaman Ideologi dan Wawasan Kebangsaan, Karakter Bangsa dan Bela Negara	50	60	70	80	90	100	100
6.	Persentase Swadaya Masyarakat dalam Pembangunan	12,5	15	17,5	20	22,5	25	25

BAB VIII

PENUTUP

Rencana Strategis (RENSTRA) Kecamatan Jombang Kota Cilegon Tahun 2021-2026 adalah panduan pelaksanaan tugas pokok dan fungsi Kecamatan Jombang Kota Cilegon tuntut 5 (lima) tahun kedepan. Keberhasilan RENSTRA periode 2021-2026 sangat ditentukan oleh kesiapan kelembagaan, ketatalaksanaan, SDM dan sumber pendanaannya serta komitmen semua pimpinan dan staff Kecamatan Jombang. Selain itu, untuk menjamin keberhasilan RENSTRA periode 2021-2026 setiap tahun akan dilakukan evaluasi. Apabila diperlukan dapat dilakukan perubahan/revisi muatan RENSTRA Kecamatan Jombang periode 2021-2026 termasuk indikator-indikator kinerjanya yang dilaksanakan sesuai dengan mekanisme yang berlaku dan tanpa mengubah tujuan yang ingin dicapai dalam periode tahun 2021-2026 yaitu meningkatkan kualitas layanan pemerintah dan peningkatan kualitas pembangunan dan kualitas hidup masyarakat.

RENSTRA Kecamatan Jombang Kota Cilegon periode Tahun 2021-2026 harus dijadikan acuan kerja bagi unit-unit kerja di Kecamatan Jombang sesuai dengan tugas pokok dan fungsinya masing-masing. Diharapkan semua unit kerja dapat melaksanakannya dengan akuntabel serta senantiasa berorientasi pada peningkatan kinerja lembaga, unit kerja, dan kinerja pegawai. Pemerintah daerah wajib menerapkan prinsip-prinsip efisien, efektif, transparan, akuntabel dan partisipatif dalam melaksanakan kegiatannya untuk pencapaian sasaran program dan kegiatan yang tertuang dalam Rencana Pembangunan Jangka Menengah (RPJMD), yang dapat menjadi dasar secara umum Kecamatan Jombang Kota Cilegon Tahun 2021-2026. Pelaksanaan dan penerapan rencana strategis (RENSTRA) mengisyaratkan pentingnya keterpaduan dan sinkronisasi antar kegiatan, baik didalam satu program ataupun antar program dengan memperhatikan, peran tanggung jawab tugas melekat pada pemerintah pusat, provinsi dan kab/kota, sesuai dengan peraturan perundang-undangan yang berlaku dalam penyusunan dan pelaksanaan rencana strategis Kecamatan Jombang Kota Cilegon juga senantiasa melibatkan penguatan stakeholders/pelaku pembangunan terkait dari berbagai elemen masyarakat.

Rencana Strategis (RENSTRA) ini disusun sebagai rencana jangka menengah dasar evaluasi dan laporan akuntabilitas bagi pengukuran strategis maupun pengukuran pencapaian sasaran program dan kegiatan Kecamatan Jombang Kota Cilegon periode tahun 2021-2026.

Cilegon, 03 April 2023



LAMP IRAN

DEFINISI OPERASIONAL

No.	Indikator Sasaran/ Program	Satuan	Definisi Operasional
1.	Nilai LAKIP Perangkat Daerah	Poin	Hasil Penilaian dari Evaluator (Inspektorat)
2.	Nilai Reformasi Birokrasi Perangkat Daerah	Poin	Hasil Penilaian dari Evaluator (Inspektorat)
3.	Indeks Kepuasan Masyarakat	%	Hasil survey sesuai dengan template yang ditetapkan oleh Bagian Organisasi
4.	Persentase Gangguan Trantibum yang Ditangani	%	Persentase gangguan trantibum yang dapat ditangani dari seluruh kejadian gangguan trantibum yang terjadi di tahun ybs

Rumusnya = $X/Y * 100\%$

X = Jumlah gangguan trantibum yang dapat ditangani (kasus)

Y = Jumlah gangguan trantibum yang terjadi (kasus)

Gangguan trantibum dalam hal ini terkait penegakan Perda K3 yang dilakukan oleh Kecamatan dan Kelurahan.

Contoh cara perhitungan :

Jumlah kasus trantibum di tahun tsb yang dapat ditangani kecamatan adalah 5 kasus dari 5 kasus yang terjadi.

Jumlah kasus trantibum di tahun tsb yang dapat ditangani kecamatan adalah 5 kasus dari 5 kasus yang terjadi.

Jumlah kasus trantibum di tahun tsb yang dapat ditangani kelurahan B pada Kec tsb adalah 3 kasus dari 3 kasus yang terjadi.

Maka :

Persentase gangguan trantibum yang dapat ditangani adalah :

$$(5+4+3)/(5+4+3)*100 = 100\%$$

5.	Tingkat Pengetahuan dan Pemahaman Ideologi dan Wawasan Kebangsaan, Karakter Bangsa dan Bela Negara	%	Persentase peserta sosialisasi yang memahami tentang ideologi dan wawasan kebangsaan, karakter bangsa dan bela Negara.
----	--	---	--

Rumusnya = $X/Y * 100\%$

X = Jumlah peserta yang mendapatkan nilai post test ≥ 70 dari nilai maksimal 100 (satuannya : orang) pada kegiatan sosialisasi/bintek tentang ideologi dan wasbang, karakter bangsa dan Bela Negara

Y = Jumlah peserta yang mengikuti kegiatan sosialisasi/bintek tentang ideologi dan wasbang, karakter bangsa dan Bela Negara

Contoh cara perhitungan :

Jumlah peserta yang mengikuti sosialisasi/bintek tentang ideologi dan wasbang, karakter bangsa dan bela negara di tahun ybs sebanyak 100 orang.

Jumlah peserta yang mendapatkan nilai

No.	Indikator Sasaran/ Program	Satuan	Definisi Operasional
			<p>postes ≥ 70 adalah sebanyak 80 orang. Maka : Tingkat pengetahuan dan pemahaman ideologi dan wawasan kebangsaan, karakter bangsa dan bela Negara : $80/100 \times 100 = 80\%$</p> <p>*)catatan : jika tidak terdapat keg bintek/sosialisasi di tahun ybs, penghitungan capaian indikator dilakukan melalui survey</p>
6.	Persentase Swadaya Masyarakat dalam Pembangunan	%	<p>Rata-rata swadaya masyarakat dalam pembangunan sarpras lokal</p> <p>Rumusnya = $(\sum Xi)/n$</p> <p>Xi = jumlah swadaya masyarakat di kelurahan ke-i baik terkait fisik ataupun non fisik di tahun ybs (Rp) terhadap total anggaran yang dikelola (Rp) ; $i=1,2,...n$ n = kelurahan</p> <p>Catatan : pembangunan sarpras lokal yang dimaksud adalah pada program 100 juta per RW</p> <p>Contoh cara perhitungan : Kecamatan A memiliki 2 kelurahan, Kelurahan A dengan 4 RW dan Kelurahan B dengan 2 RW; Pada Kel A yang memiliki 4 RW, total anggaran yang dikelola adalah 400 juta. Hasil evaluasi pelaksanaan kegiatan menunjukkan terdapat swadaya masyarakat berupa fisik berupa : tanah sebanyak 50 juta dan bahan baku (semen, batu) sebesar Rp 10 juta, dan bantuan sumbangan uang sebesar Rp 5 juta. Pada Kel B yang memiliki 2 RW, anggaran yang dikelola adalah 200 juta; Hasil evaluasi pelaksanaan kegiatan menunjukkan terdapat swadaya masyarakat berupa fisik berupa : tanah sebanyak 30 juta dan bahan baku (semen, batu) sebesar Rp 5 juta, dan bantuan sumbangan uang sebesar Rp 5 juta. Maka : Tingkat Swadaya Masyarakat dalam Pembangunan adalah : $((50+10+5)/400+(30+5+5)/200)/2 \times 100\% = 18,1\%$</p>

